

# Informationen zur Kommunalwahl am 25. Mai 2014



**Weesel**  
hat gewählt

**Herausgeber:**



**Verantwortlich im Sinne des Pressegesetzes:**

Stadt Wesel  
Der Wahlleiter  
Klaus Schütz  
Kleber-Tor-Platz 1  
46483 Wesel

**Email:**  
[wahlen@wesel.de](mailto:wahlen@wesel.de)

**Internet:**  
[www.wesel.de](http://www.wesel.de)

Nachdruck, Vervielfältigung oder Wiedergabe jedweder Art nur mit Quellenangabe gestattet.



# Inhaltsverzeichnis

## **A. Stadtrats- und Bürgermeisterwahl**

I. Gesamtergebnis Stadt Wesel 2

---

II. Gewählte Kandidaten nach Parteien 4

---

III. Ergebnisse in den einzelnen Wahlbezirken 5

---

## **B. Landrats- und Kreistagswahl**

I. Gesamtergebnis Stadt Wesel 30

---

# A. Stadtrats- und Bürgermeisterwahl

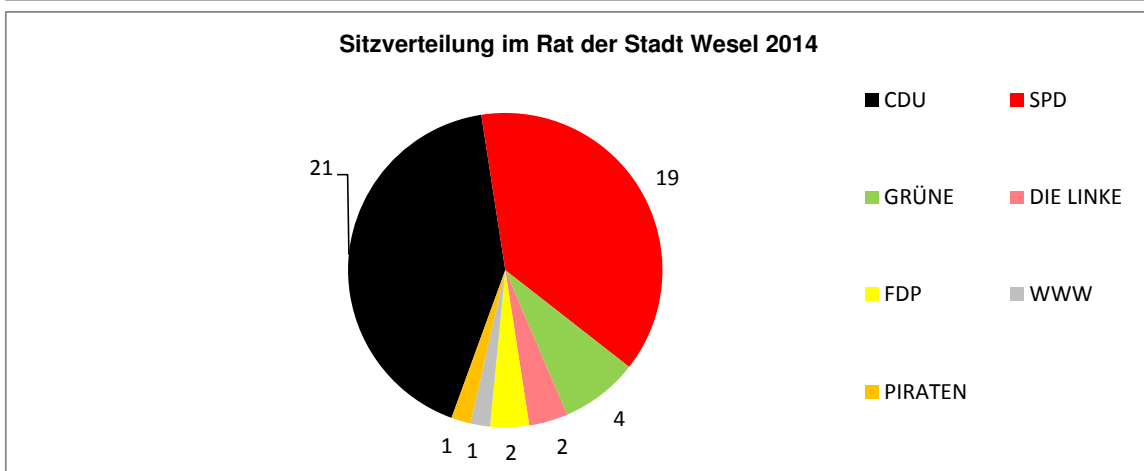
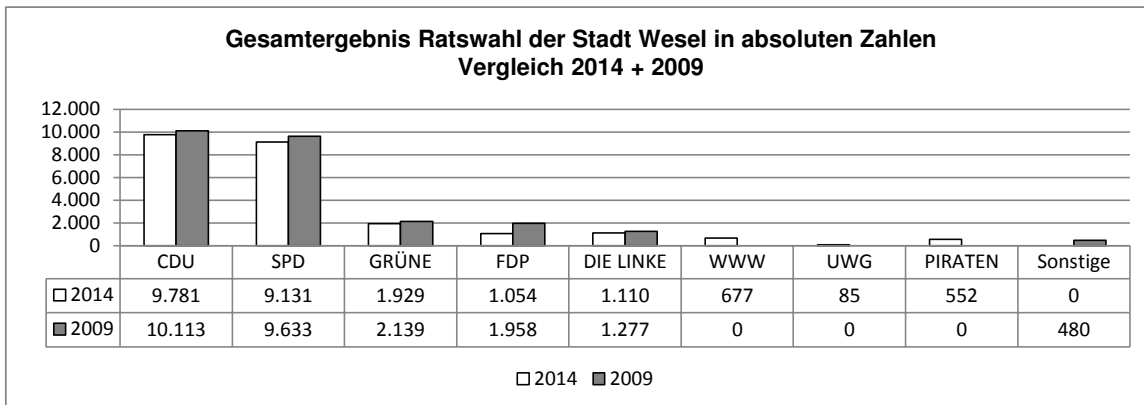
## I. Gesamtergebnis Stadt Wesel

Die folgenden Angaben beziehen sich auf die Wahlergebnisse innerhalb des Stadtgebietes Wesel

**Wahlberechtigte** 49.780

**Wahlbeteiligung Ratswahl** 49,97%

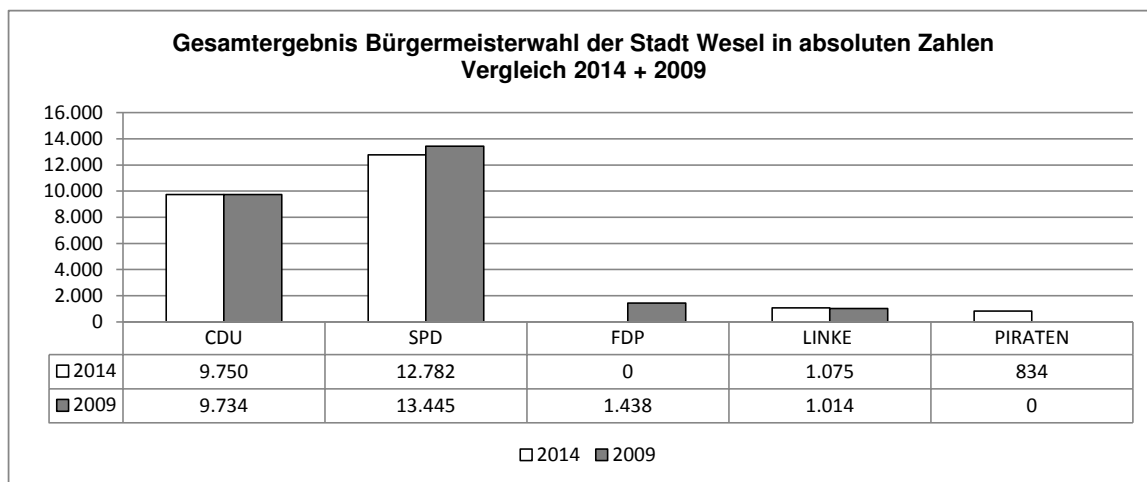
| Ratswahl  | 2014    |            | 2009    |            |
|-----------|---------|------------|---------|------------|
|           | Stimmen | in Prozent | Stimmen | in Prozent |
| CDU       | 9.781   | 40,22%     | 10.113  | 39,50%     |
| SPD       | 9.131   | 37,55%     | 9.633   | 37,63%     |
| GRÜNE     | 1.929   | 7,93%      | 2.139   | 8,36%      |
| FDP       | 1.054   | 4,33%      | 1.958   | 7,65%      |
| DIE LINKE | 1.110   | 4,56%      | 1.277   | 4,99%      |
| WWW       | 677     | 2,78%      | 0       | 0,00%      |
| UWG       | 85      | 0,35%      | 0       | 0,00%      |
| PIRATEN   | 552     | 2,27%      | 0       | 0,00%      |
| Sonstige  | 0       | 0,00%      | 480     | 1,88%      |
| Gesamt    | 24.319  |            | 25.600  |            |



Wahlberechtigte 49.780

Wahlbeteiligung Bürgermeisterwahl 50,01%

| Bürgermeisterwahl |                           | 2014    |            | 2009    |            |
|-------------------|---------------------------|---------|------------|---------|------------|
|                   |                           | Stimmen | in Prozent | Stimmen | in Prozent |
| CDU               | Jürgen Linz               | 9.750   | 39,89%     | 9.734   | 37,98%     |
| SPD               | Ulrike Westkamp           | 12.782  | 52,30%     | 13.445  | 52,46%     |
| FDP               |                           | 0       | 0,00%      | 1.438   | 5,61%      |
| LINKE             | Norbert Segerath          | 1.075   | 4,40%      | 1.014   | 3,96%      |
| PIRATEN           | Manfred Friedrich Schramm | 834     | 3,41%      | 0       | 0,00%      |
| Gesamt            |                           | 24.441  |            | 25.631  |            |



## II. Gewählte Kandidaten nach Parteien

|           |                           |               |
|-----------|---------------------------|---------------|
| CDU       | Patrick Tenhaeff          | Liste         |
|           | Volker Haubitz            | Liste         |
|           | Madeleine Wienegge        | Liste         |
|           | Birgitta Kempkes          | Liste         |
|           | Franz Bothen              | Liste         |
|           | Sebastian Hense           | Liste         |
|           | Jutta Radtke              | Liste         |
|           | Dipl.Ing. Thomas Moll     | Liste         |
|           | Karl-Heinz Ortlinghaus    | Liste         |
|           | Frank Schulten            | Liste         |
|           | Wolfgang Lingk            | Liste         |
|           | Michael Brinkhoff         | Wahlbezirk 25 |
|           | Jürgen Linz               | Wahlbezirk 24 |
|           | Birgit Nuyken             | Wahlbezirk 23 |
|           | Alfred Esch               | Wahlbezirk 21 |
|           | Reinhold Brands           | Wahlbezirk 17 |
|           | Jürgen Lantermann         | Wahlbezirk 11 |
|           | Daniela Staude            | Wahlbezirk 9  |
|           | Thorsten Müller           | Wahlbezirk 5  |
|           | Martin Lambert            | Wahlbezirk 3  |
|           | Frank Grootens            | Wahlbezirk 1  |
| SPD       | Felix Stephan             | Liste         |
|           | Ulrich Marose             | Liste         |
|           | Ulla Hornemann            | Liste         |
|           | Ilse Ruth                 | Liste         |
|           | Ludger Becker             | Wahlbezirk 22 |
|           | Wolfgang Spychalski       | Wahlbezirk 20 |
|           | Ludgerus Hovest           | Wahlbezirk 19 |
|           | Bernd-Peter Keienborg     | Wahlbezirk 18 |
|           | Marco Cerener             | Wahlbezirk 16 |
|           | Ulrike Westkamp           | Wahlbezirk 15 |
|           | Norbert Meesters          | Wahlbezirk 14 |
|           | Thorsten Albrecht         | Wahlbezirk 13 |
|           | Arndt Hanauska            | Wahlbezirk 12 |
|           | Dr. Peter Heß             | Wahlbezirk 10 |
|           | Helmut Trittmacher        | Wahlbezirk 8  |
|           | Ruth Freßmann             | Wahlbezirk 7  |
|           | René Kühn                 | Wahlbezirk 6  |
|           | Cirstin Rehberg           | Wahlbezirk 4  |
|           | Wolfgang Hänel            | Wahlbezirk 2  |
| GRÜNE     | Axel Paulik               | Liste         |
|           | Arno Ostwald              | Liste         |
|           | Ulrich Heinrich Gorris    | Liste         |
|           | Marie-Luise Hillefeld     | Liste         |
| FDP       | Peter Berns               | Liste         |
|           | Bernd Reuther             | Liste         |
| DIE LINKE | Ulrich Kuklinski          | Liste         |
|           | Norbert Segerath          | Liste         |
| WWW       | Hilmar Schulz             | Liste         |
| PIRATEN   | Manfred Friedrich Schramm | Liste         |

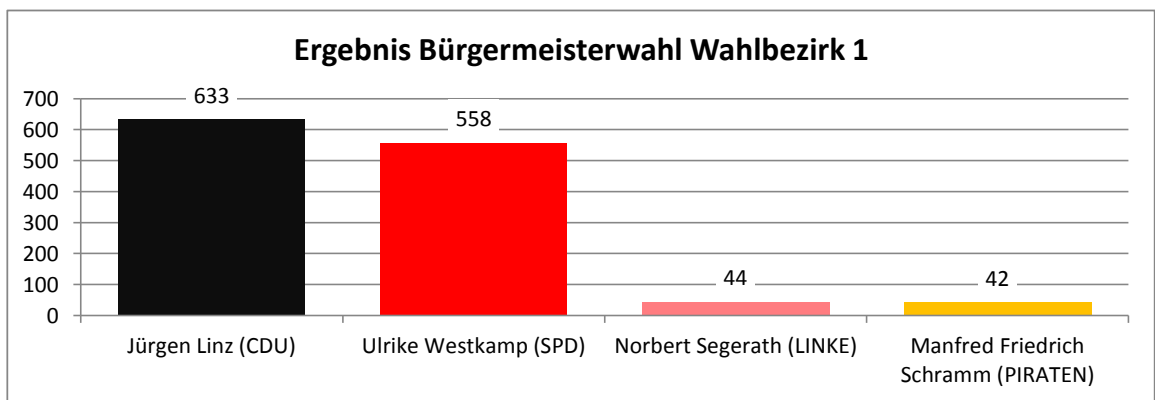
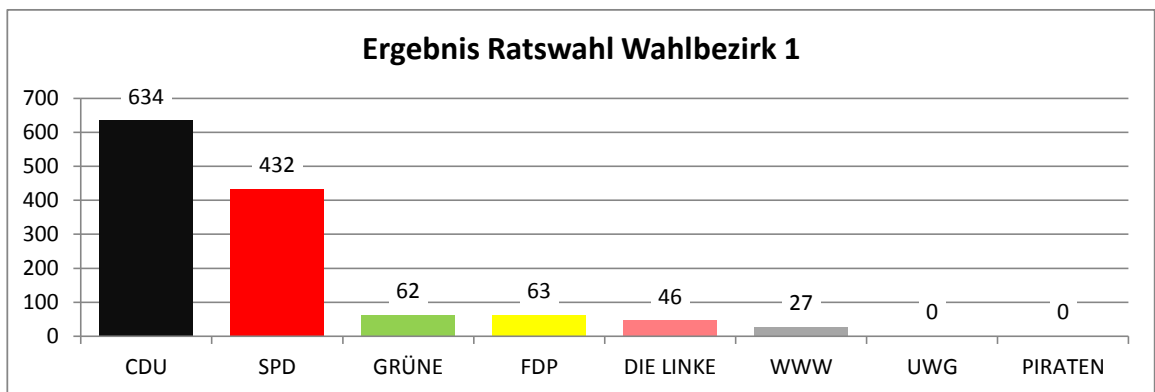
### III. Ergebnisse in den einzelnen Wahlbezirken

#### Wahlbezirk 1 inkl. Briefwahl

| Ratswahl  | Wahllokale Stimmen 2014 | Briefwahl Stimmen 2014 | Gesamtergebnis | in Prozent |
|-----------|-------------------------|------------------------|----------------|------------|
| CDU       | 484                     | 150                    | 634            | 50,16%     |
| SPD       | 353                     | 79                     | 432            | 34,18%     |
| GRÜNE     | 48                      | 14                     | 62             | 4,91%      |
| FDP       | 50                      | 13                     | 63             | 4,98%      |
| DIE LINKE | 39                      | 7                      | 46             | 3,64%      |
| WWW       | 21                      | 6                      | 27             | 2,14%      |
| UWG       | 0                       | 0                      | 0              | 0,00%      |
| PIRATEN   | 0                       | 0                      | 0              | 0,00%      |
| Gesamt    | 995                     | 269                    | 1.264          |            |

Direkt gewählt wurde: **Frank Grootens**

| Bürgermeisterwahl                   | Wahllokale Stimmen 2014 | Briefwahl Stimmen 2014 | Gesamtergebnis | in Prozent |
|-------------------------------------|-------------------------|------------------------|----------------|------------|
| Jürgen Linz (CDU)                   | 484                     | 149                    | 633            | 49,57%     |
| Ulrike Westkamp (SPD)               | 452                     | 106                    | 558            | 43,70%     |
| Norbert Segerath (LINKE)            | 35                      | 9                      | 44             | 3,45%      |
| Manfred Friedrich Schramm (PIRATEN) | 35                      | 7                      | 42             | 3,29%      |
| Gesamt                              | 1.006                   | 271                    | 1277           |            |



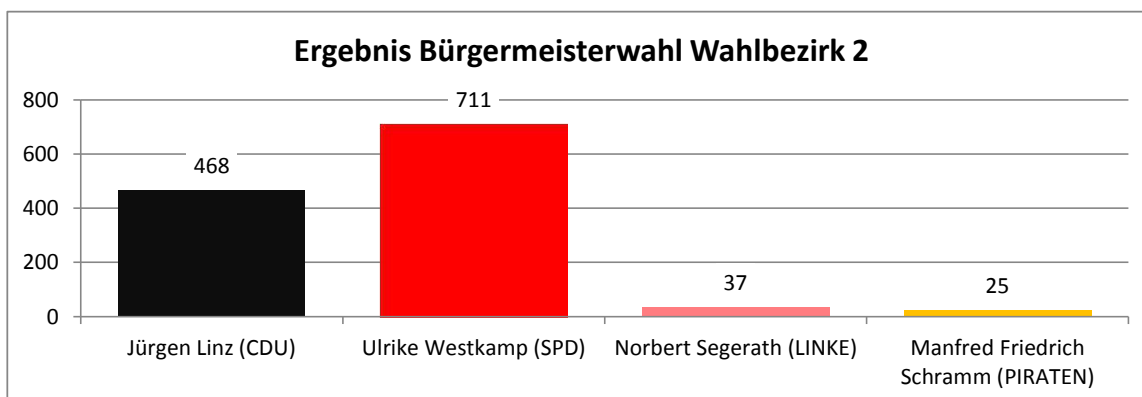
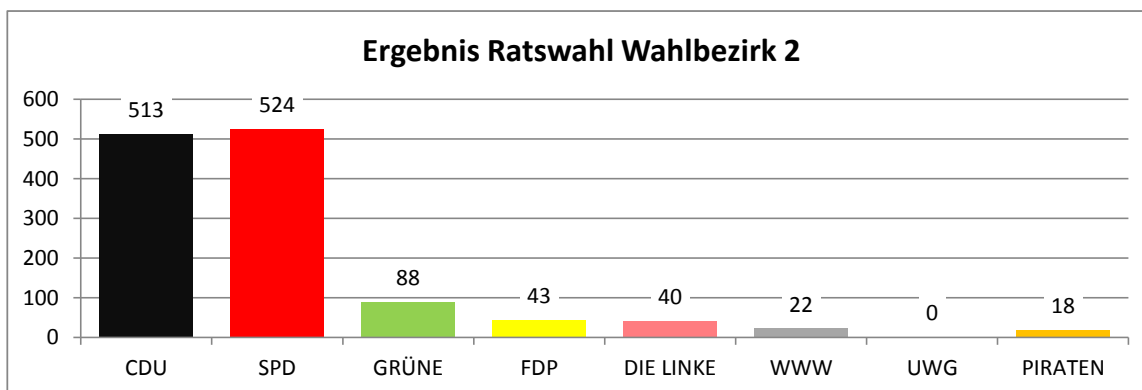


**Wahlbezirk 2 inkl. Briefwahl**

| Ratswahl  | Wahllokale Stimmen 2014 | Briefwahl Stimmen 2014 | Gesamtergebnis | in Prozent |
|-----------|-------------------------|------------------------|----------------|------------|
| CDU       | 375                     | 138                    | 513            | 41,11%     |
| SPD       | 384                     | 140                    | 524            | 41,99%     |
| GRÜNE     | 58                      | 30                     | 88             | 7,05%      |
| FDP       | 31                      | 12                     | 43             | 3,45%      |
| DIE LINKE | 30                      | 10                     | 40             | 3,21%      |
| WWW       | 12                      | 10                     | 22             | 1,76%      |
| UWG       | 0                       | 0                      | 0              | 0,00%      |
| PIRATEN   | 13                      | 5                      | 18             | 1,44%      |
| Gesamt    | 903                     | 345                    | 1.248          |            |

Direkt gewählt wurde: **Wolfgang Hänel**

| Bürgermeisterwahl                   | Wahllokale Stimmen 2014 | Briefwahl Stimmen 2014 | Gesamtergebnis | in Prozent |
|-------------------------------------|-------------------------|------------------------|----------------|------------|
| Jürgen Linz (CDU)                   | 326                     | 142                    | 468            | 37,71%     |
| Ulrike Westkamp (SPD)               | 524                     | 187                    | 711            | 57,29%     |
| Norbert Segerath (LINKE)            | 26                      | 11                     | 37             | 2,98%      |
| Manfred Friedrich Schramm (PIRATEN) | 22                      | 3                      | 25             | 2,01%      |
| Gesamt                              | 898                     | 343                    | 1.241          |            |

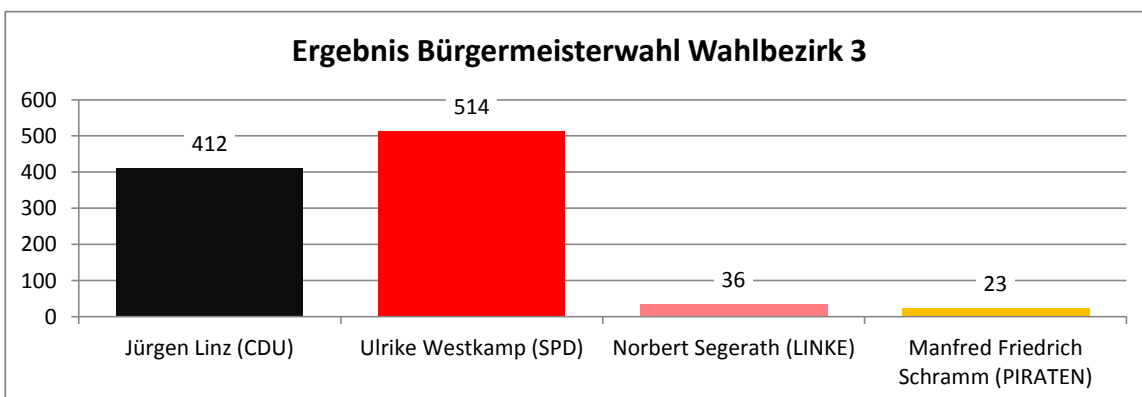
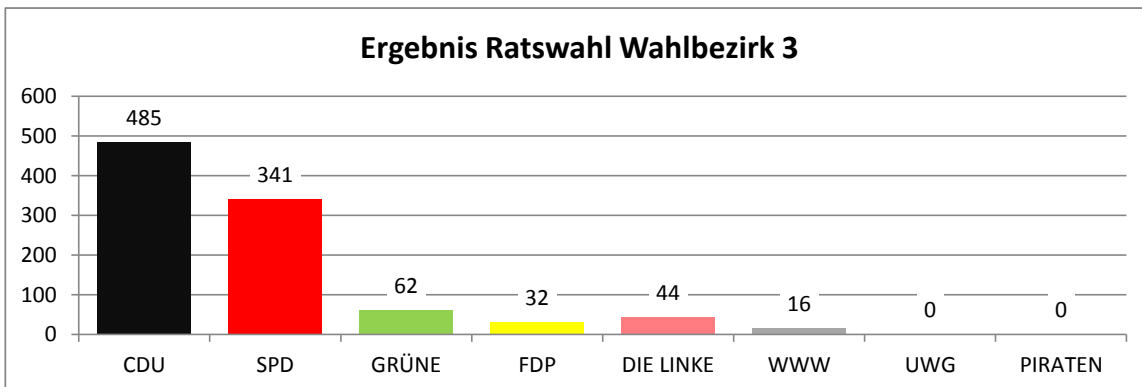


**Wahlbezirk 3 inkl. Briefwahl**

| Ratswahl  | Wahllokale Stimmen 2014 | Briefwahl Stimmen 2014 | Gesamtergebnis | in Prozent |
|-----------|-------------------------|------------------------|----------------|------------|
| CDU       | 345                     | 140                    | 485            | 49,49%     |
| SPD       | 259                     | 82                     | 341            | 34,80%     |
| GRÜNE     | 36                      | 26                     | 62             | 6,33%      |
| FDP       | 19                      | 13                     | 32             | 3,27%      |
| DIE LINKE | 30                      | 14                     | 44             | 4,49%      |
| WWW       | 13                      | 3                      | 16             | 1,63%      |
| UWG       | 0                       | 0                      | 0              | 0,00%      |
| PIRATEN   | 0                       | 0                      | 0              | 0,00%      |
| Gesamt    | 702                     | 278                    | 980            |            |

Direkt gewählt wurde: **Martin Lambert**

| Bürgermeisterwahl                   | Wahllokale Stimmen 2014 | Briefwahl Stimmen 2014 | Gesamtergebnis | in Prozent |
|-------------------------------------|-------------------------|------------------------|----------------|------------|
| Jürgen Linz (CDU)                   | 282                     | 130                    | 412            | 41,83%     |
| Ulrike Westkamp (SPD)               | 370                     | 144                    | 514            | 52,18%     |
| Norbert Segerath (LINKE)            | 25                      | 11                     | 36             | 3,65%      |
| Manfred Friedrich Schramm (PIRATEN) | 17                      | 6                      | 23             | 2,34%      |
| Gesamt                              | 694                     | 291                    | 985            |            |

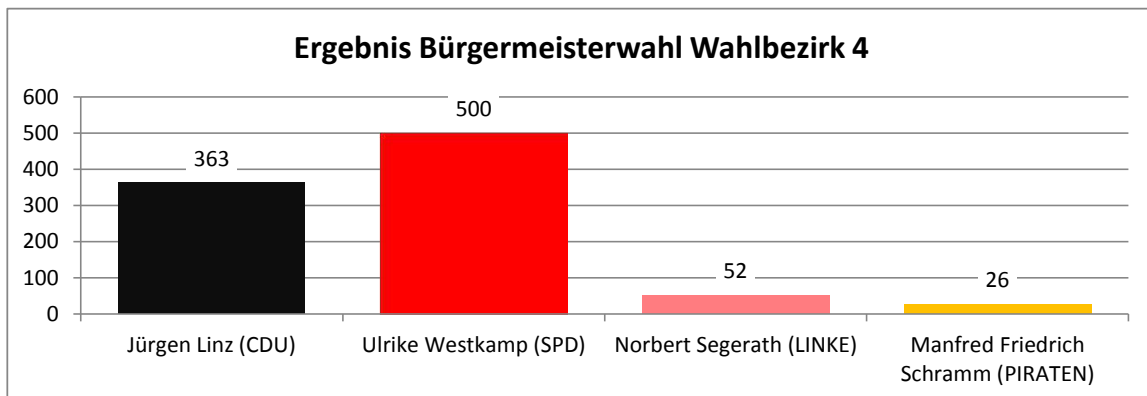
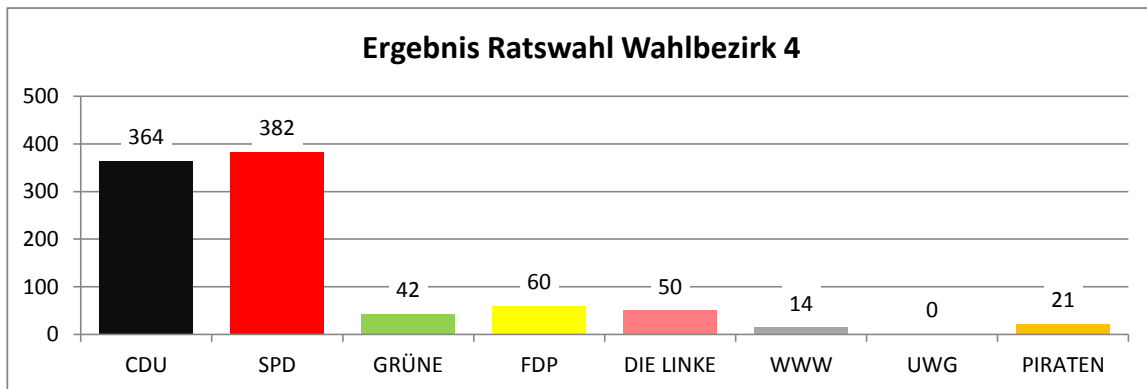


**Wahlbezirk 4 inkl. Briefwahl**

| Ratswahl  | Wahllokale Stimmen 2014 | Briefwahl Stimmen 2014 | Gesamtergebnis | in Prozent |
|-----------|-------------------------|------------------------|----------------|------------|
| CDU       | 272                     | 92                     | 364            | 39,01%     |
| SPD       | 282                     | 100                    | 382            | 40,94%     |
| GRÜNE     | 34                      | 8                      | 42             | 4,50%      |
| FDP       | 39                      | 21                     | 60             | 6,43%      |
| DIE LINKE | 30                      | 20                     | 50             | 5,36%      |
| WWW       | 12                      | 2                      | 14             | 1,50%      |
| UWG       | 0                       | 0                      | 0              | 0,00%      |
| PIRATEN   | 18                      | 3                      | 21             | 2,25%      |
| Gesamt    | 687                     | 246                    | 933            |            |

Direkt gewählt wurde: **Cirstin Rehberg**

| Bürgermeisterwahl                   | Wahllokale Stimmen 2014 | Briefwahl Stimmen 2014 | Gesamtergebnis | in Prozent |
|-------------------------------------|-------------------------|------------------------|----------------|------------|
| Jürgen Linz (CDU)                   | 264                     | 99                     | 363            | 38,58%     |
| Ulrike Westkamp (SPD)               | 369                     | 131                    | 500            | 53,13%     |
| Norbert Segerath (LINKE)            | 37                      | 15                     | 52             | 5,53%      |
| Manfred Friedrich Schramm (PIRATEN) | 22                      | 4                      | 26             | 2,76%      |
| Gesamt                              | 692                     | 249                    | 941            |            |

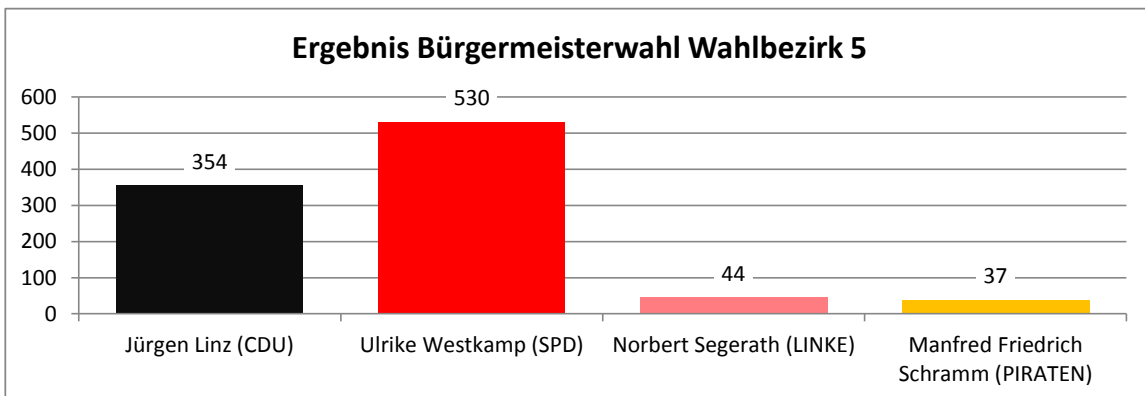
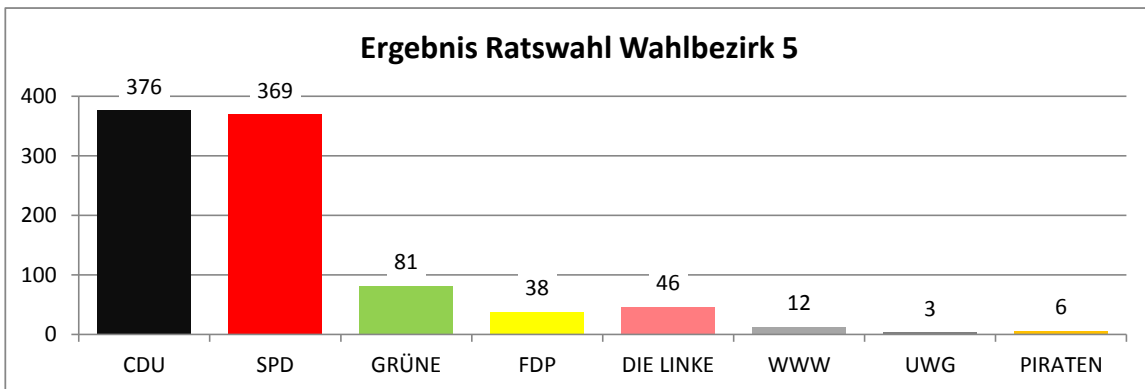


**Wahlbezirk 5 inkl. Briefwahl**

| Ratswahl  | Wahllokale Stimmen 2014 | Briefwahl Stimmen 2014 | Gesamtergebnis | in Prozent |
|-----------|-------------------------|------------------------|----------------|------------|
| CDU       | 257                     | 119                    | 376            | 40,39%     |
| SPD       | 265                     | 104                    | 369            | 39,63%     |
| GRÜNE     | 55                      | 26                     | 81             | 8,70%      |
| FDP       | 26                      | 12                     | 38             | 4,08%      |
| DIE LINKE | 34                      | 12                     | 46             | 4,94%      |
| WWW       | 10                      | 2                      | 12             | 1,29%      |
| UWG       | 3                       | 0                      | 3              | 0,32%      |
| PIRATEN   | 0                       | 6                      | 6              | 0,64%      |
| Gesamt    | 650                     | 281                    | 931            |            |

Direkt gewählt wurde: **Thorsten Müller**

| Bürgermeisterwahl                   | Wahllokale Stimmen 2014 | Briefwahl Stimmen 2014 | Gesamtergebnis | in Prozent |
|-------------------------------------|-------------------------|------------------------|----------------|------------|
| Jürgen Linz (CDU)                   | 232                     | 122                    | 354            | 36,68%     |
| Ulrike Westkamp (SPD)               | 386                     | 144                    | 530            | 54,92%     |
| Norbert Segerath (LINKE)            | 32                      | 12                     | 44             | 4,56%      |
| Manfred Friedrich Schramm (PIRATEN) | 29                      | 8                      | 37             | 3,83%      |
| Gesamt                              | 679                     | 286                    | 965            |            |

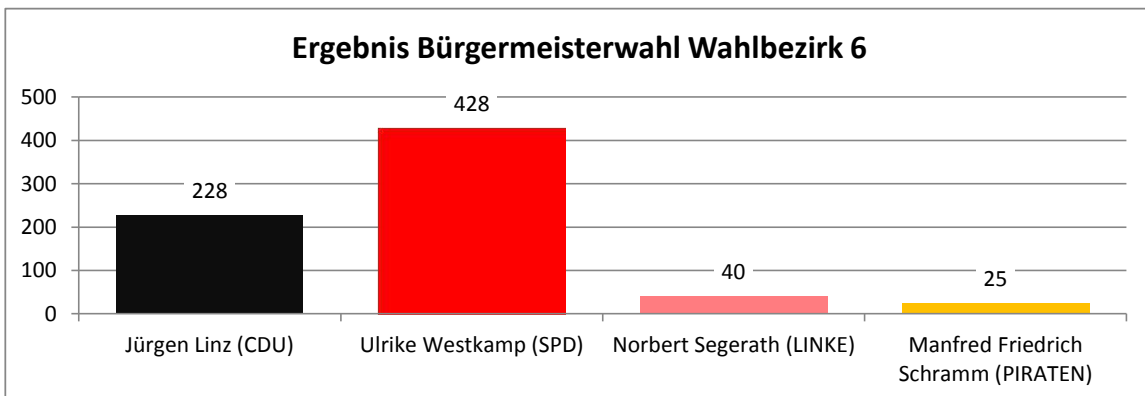
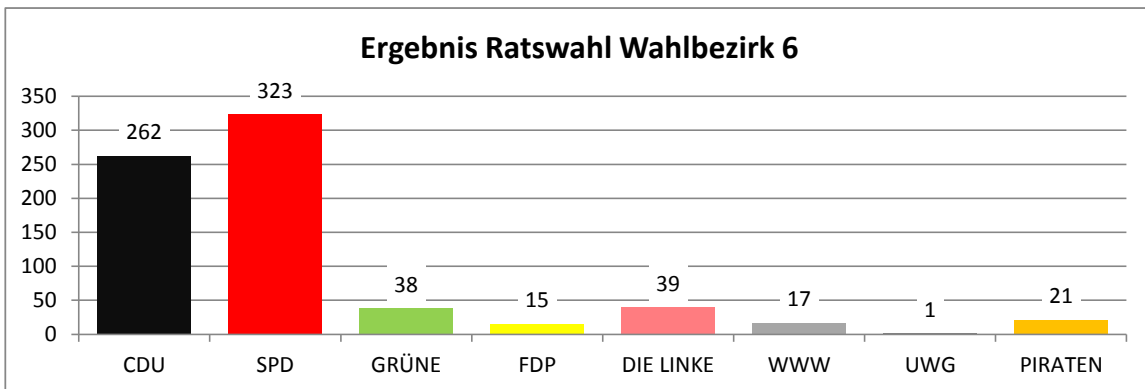


**Wahlbezirk 6 inkl. Briefwahl**

| Ratswahl  | Wahllokale Stimmen 2014 | Briefwahl Stimmen 2014 | Gesamtergebnis | in Prozent |
|-----------|-------------------------|------------------------|----------------|------------|
| CDU       | 194                     | 68                     | 262            | 36,59%     |
| SPD       | 238                     | 85                     | 323            | 45,11%     |
| GRÜNE     | 24                      | 14                     | 38             | 5,31%      |
| FDP       | 10                      | 5                      | 15             | 2,09%      |
| DIE LINKE | 30                      | 9                      | 39             | 5,45%      |
| WWW       | 14                      | 3                      | 17             | 2,37%      |
| UWG       | 1                       | 0                      | 1              | 0,14%      |
| PIRATEN   | 19                      | 2                      | 21             | 2,93%      |
| Gesamt    | 530                     | 186                    | 716            |            |

Direkt gewählt wurde: **René Kühn**

| Bürgermeisterwahl                   | Wahllokale Stimmen 2014 | Briefwahl Stimmen 2014 | Gesamtergebnis | in Prozent |
|-------------------------------------|-------------------------|------------------------|----------------|------------|
| Jürgen Linz (CDU)                   | 166                     | 62                     | 228            | 31,62%     |
| Ulrike Westkamp (SPD)               | 312                     | 116                    | 428            | 59,36%     |
| Norbert Segerath (LINKE)            | 34                      | 6                      | 40             | 5,55%      |
| Manfred Friedrich Schramm (PIRATEN) | 20                      | 5                      | 25             | 3,47%      |
| Gesamt                              | 532                     | 189                    | 721            |            |

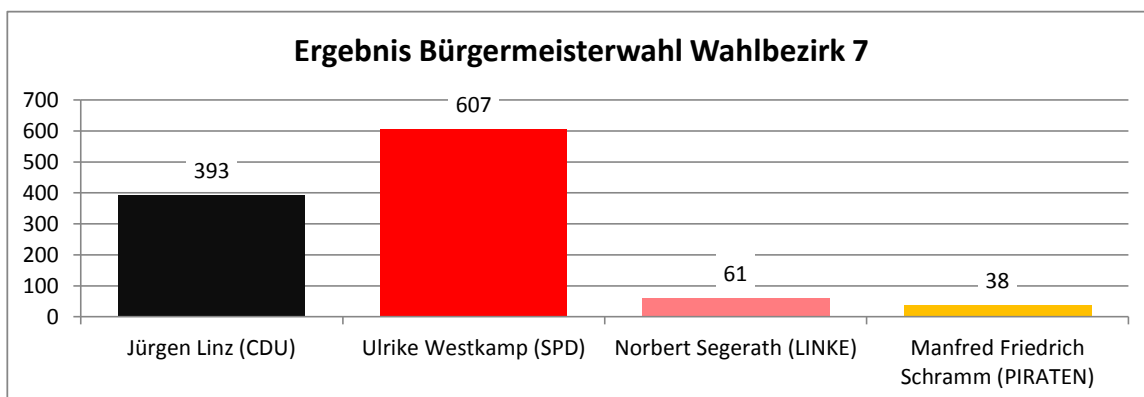
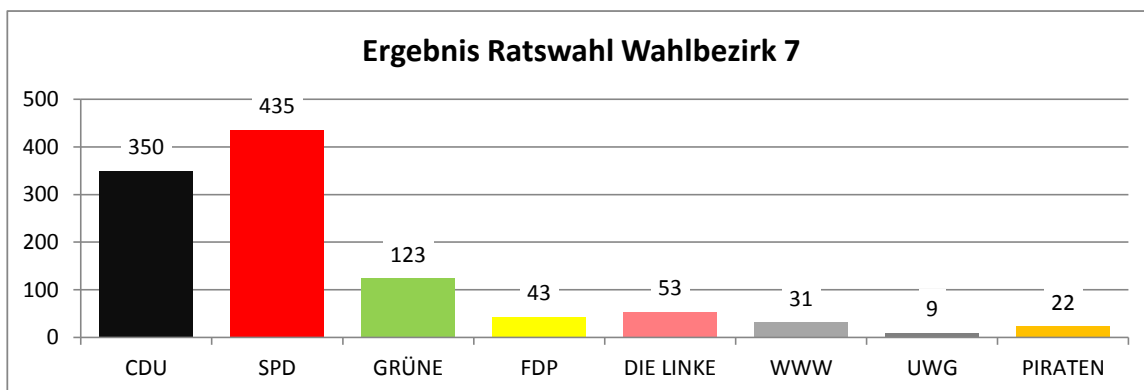


**Wahlbezirk 7 inkl. Briefwahl**

| Ratswahl  | Wahllokale Stimmen 2014 | Briefwahl Stimmen 2014 | Gesamtergebnis | in Prozent |
|-----------|-------------------------|------------------------|----------------|------------|
| CDU       | 237                     | 113                    | 350            | 32,83%     |
| SPD       | 336                     | 99                     | 435            | 40,81%     |
| GRÜNE     | 88                      | 35                     | 123            | 11,54%     |
| FDP       | 32                      | 11                     | 43             | 4,03%      |
| DIE LINKE | 37                      | 16                     | 53             | 4,97%      |
| WWW       | 21                      | 10                     | 31             | 2,91%      |
| UWG       | 6                       | 3                      | 9              | 0,84%      |
| PIRATEN   | 19                      | 3                      | 22             | 2,06%      |
| Gesamt    | 776                     | 290                    | 1.066          |            |

Direkt gewählt wurde: **Ruth Freßmann**

| Bürgermeisterwahl                   | Wahllokale Stimmen 2014 | Briefwahl Stimmen 2014 | Gesamtergebnis | in Prozent |
|-------------------------------------|-------------------------|------------------------|----------------|------------|
| Jürgen Linz (CDU)                   | 270                     | 123                    | 393            | 35,76%     |
| Ulrike Westkamp (SPD)               | 464                     | 143                    | 607            | 55,23%     |
| Norbert Segerath (LINKE)            | 47                      | 14                     | 61             | 5,55%      |
| Manfred Friedrich Schramm (PIRATEN) | 29                      | 9                      | 38             | 3,46%      |
| Gesamt                              | 810                     | 289                    | 1.099          |            |

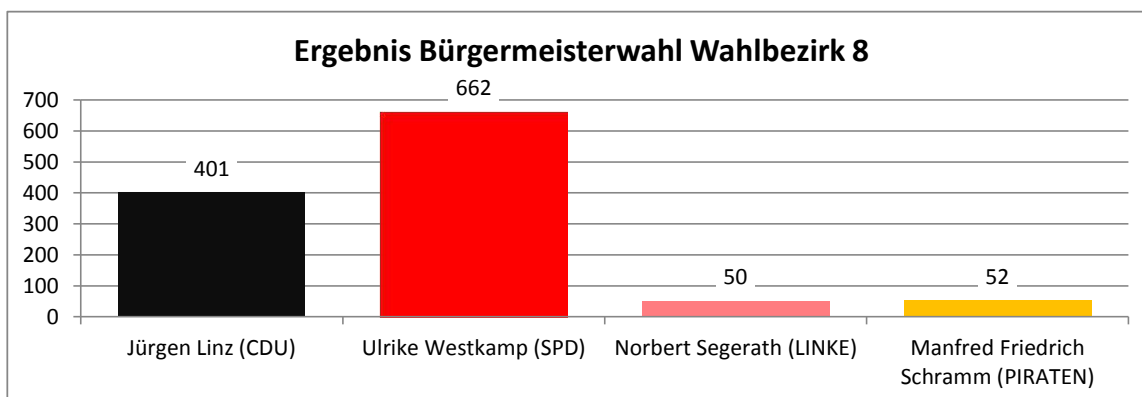
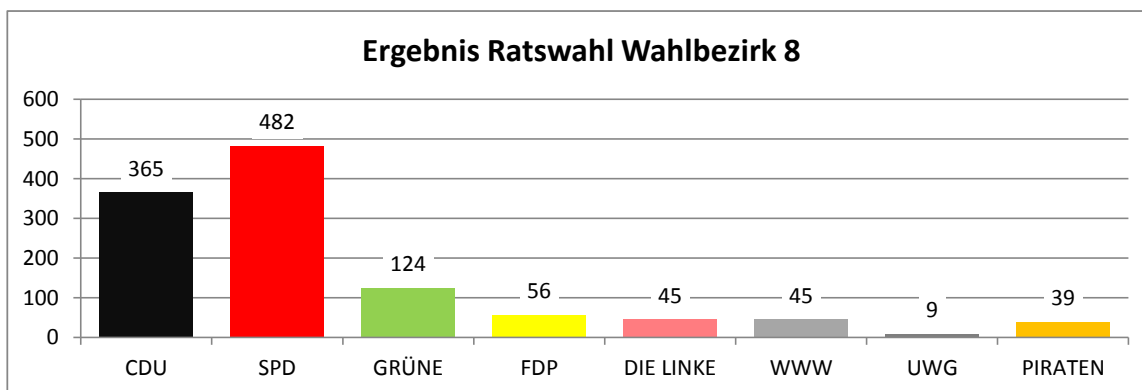


**Wahlbezirk 8 inkl. Briefwahl**

| Ratswahl  | Wahllokale Stimmen 2014 | Briefwahl Stimmen 2014 | Gesamtergebnis | in Prozent |
|-----------|-------------------------|------------------------|----------------|------------|
| CDU       | 255                     | 110                    | 365            | 31,33%     |
| SPD       | 364                     | 118                    | 482            | 41,37%     |
| GRÜNE     | 93                      | 31                     | 124            | 10,64%     |
| FDP       | 33                      | 23                     | 56             | 4,81%      |
| DIE LINKE | 37                      | 8                      | 45             | 3,86%      |
| WWW       | 38                      | 7                      | 45             | 3,86%      |
| UWG       | 8                       | 1                      | 9              | 0,77%      |
| PIRATEN   | 30                      | 9                      | 39             | 3,35%      |
| Gesamt    | 858                     | 307                    | 1.165          |            |

Direkt gewählt wurde: **Helmut Trittmacher**

| Bürgermeisterwahl                   | Wahllokale Stimmen 2014 | Briefwahl Stimmen 2014 | Gesamtergebnis | in Prozent |
|-------------------------------------|-------------------------|------------------------|----------------|------------|
| Jürgen Linz (CDU)                   | 271                     | 130                    | 401            | 34,42%     |
| Ulrike Westkamp (SPD)               | 505                     | 157                    | 662            | 56,82%     |
| Norbert Segerath (LINKE)            | 41                      | 9                      | 50             | 4,29%      |
| Manfred Friedrich Schramm (PIRATEN) | 43                      | 9                      | 52             | 4,46%      |
| Gesamt                              | 860                     | 305                    | 1.165          |            |

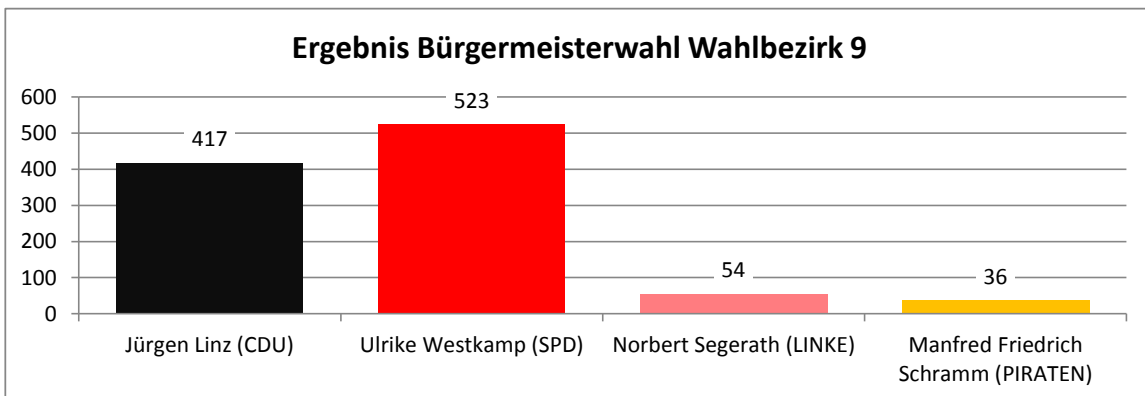
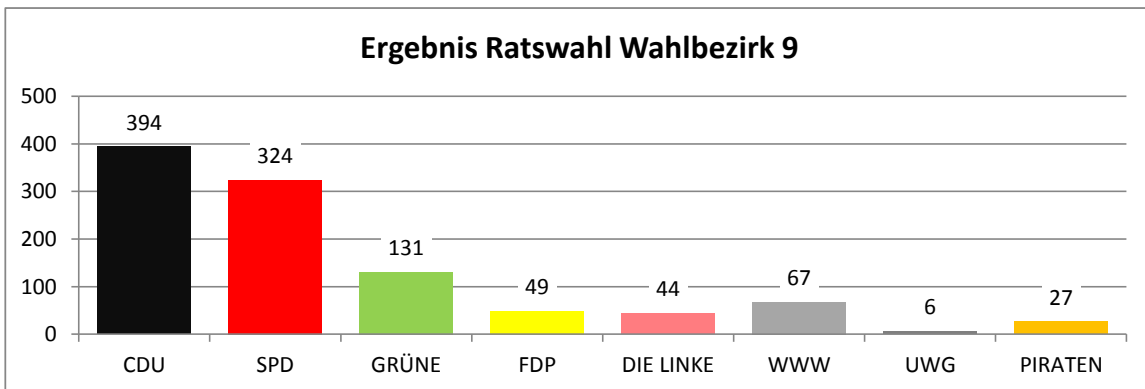


**Wahlbezirk 9 inkl. Briefwahl**

| Ratswahl  | Wahllokale Stimmen 2014 | Briefwahl Stimmen 2014 | Gesamtergebnis | in Prozent |
|-----------|-------------------------|------------------------|----------------|------------|
| CDU       | 264                     | 130                    | 394            | 37,81%     |
| SPD       | 227                     | 97                     | 324            | 31,09%     |
| GRÜNE     | 105                     | 26                     | 131            | 12,57%     |
| FDP       | 32                      | 17                     | 49             | 4,70%      |
| DIE LINKE | 32                      | 12                     | 44             | 4,22%      |
| WWW       | 58                      | 9                      | 67             | 6,43%      |
| UWG       | 3                       | 3                      | 6              | 0,58%      |
| PIRATEN   | 20                      | 7                      | 27             | 2,59%      |
| Gesamt    | 741                     | 301                    | 1.042          |            |

Direkt gewählt wurde: **Daniela Staude**

| Bürgermeisterwahl                   | Wahllokale Stimmen 2014 | Briefwahl Stimmen 2014 | Gesamtergebnis | in Prozent |
|-------------------------------------|-------------------------|------------------------|----------------|------------|
| Jürgen Linz (CDU)                   | 275                     | 142                    | 417            | 40,49%     |
| Ulrike Westkamp (SPD)               | 374                     | 149                    | 523            | 50,78%     |
| Norbert Segerath (LINKE)            | 43                      | 11                     | 54             | 5,24%      |
| Manfred Friedrich Schramm (PIRATEN) | 35                      | 1                      | 36             | 3,50%      |
| Gesamt                              | 727                     | 303                    | 1.030          |            |





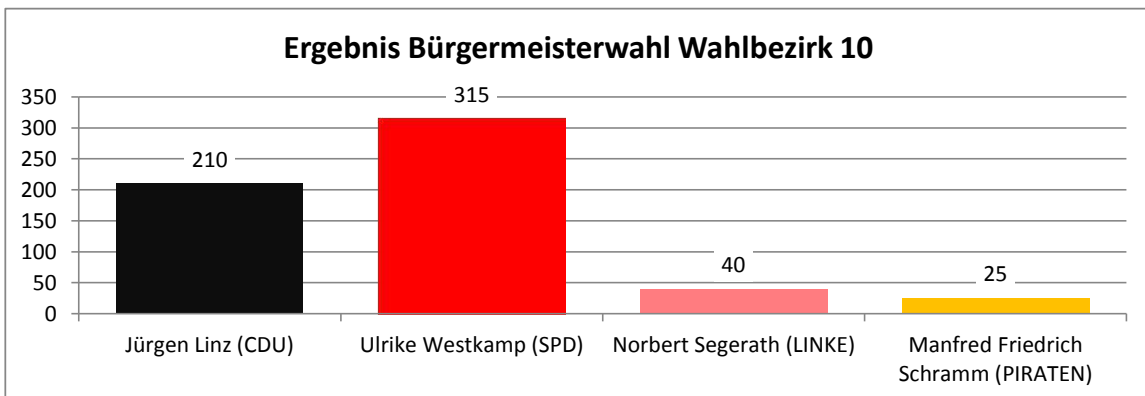
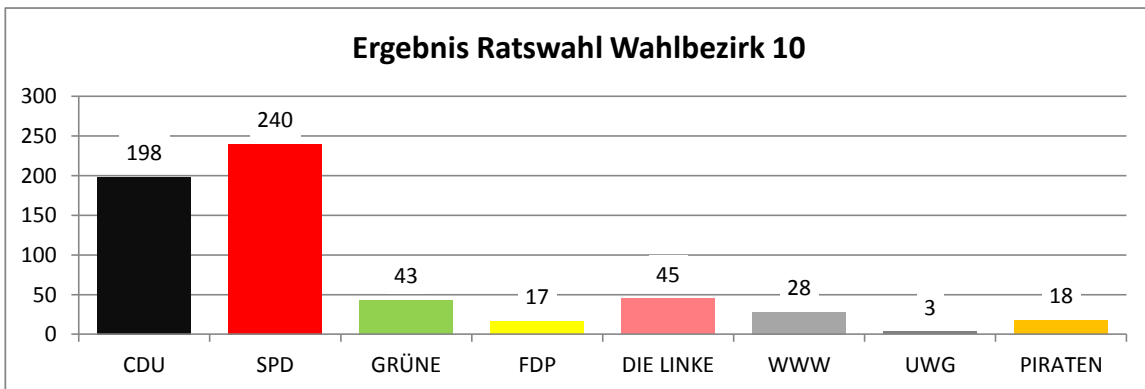
**Wahlbezirk 10 inkl. Briefwahl**

| Ratswahl  | Wahllokale Stimmen 2014 | Briefwahl Stimmen 2014 | Gesamtergebnis | in Prozent |
|-----------|-------------------------|------------------------|----------------|------------|
| CDU       | 133                     | 65                     | 198            | 33,45%     |
| SPD       | 193                     | 47                     | 240            | 40,54%     |
| GRÜNE     | 36                      | 7                      | 43             | 7,26%      |
| FDP       | 15                      | 2                      | 17             | 2,87%      |
| DIE LINKE | 39                      | 6                      | 45             | 7,60%      |
| WWW       | 23                      | 5                      | 28             | 4,73%      |
| UWG       | 3                       | 0                      | 3              | 0,51%      |
| PIRATEN   | 15                      | 3                      | 18             | 3,04%      |
| Gesamt    | 457                     | 135                    | 592            |            |

Direkt gewählt wurde:

**Dr. Peter Heß**

| Bürgermeisterwahl                   | Wahllokale Stimmen 2014 | Briefwahl Stimmen 2014 | Gesamtergebnis | in Prozent |
|-------------------------------------|-------------------------|------------------------|----------------|------------|
| Jürgen Linz (CDU)                   | 150                     | 60                     | 210            | 35,59%     |
| Ulrike Westkamp (SPD)               | 251                     | 64                     | 315            | 53,39%     |
| Norbert Segerath (LINKE)            | 35                      | 5                      | 40             | 6,78%      |
| Manfred Friedrich Schramm (PIRATEN) | 19                      | 6                      | 25             | 4,24%      |
| Gesamt                              | 455                     | 135                    | 590            |            |

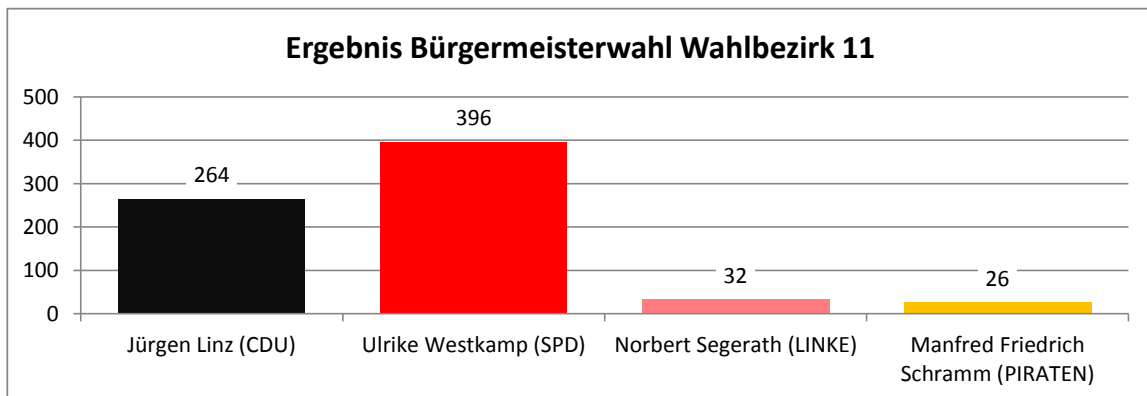
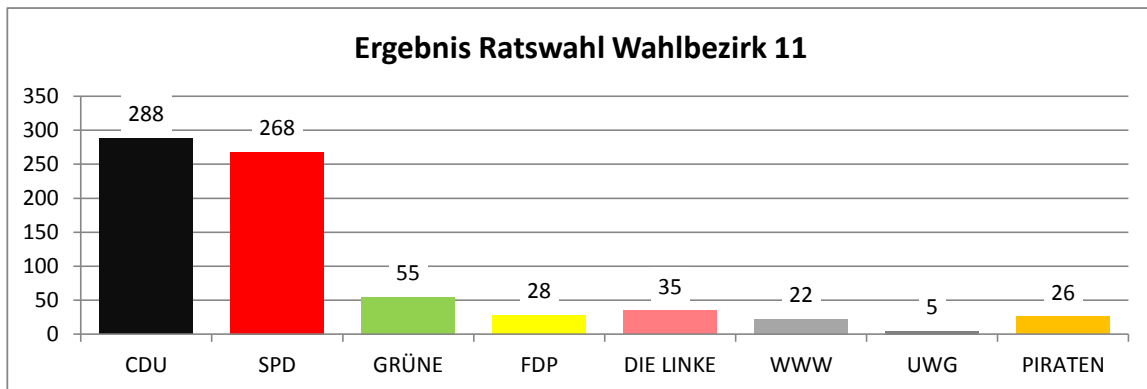


**Wahlbezirk 11 inkl. Briefwahl**

| Ratswahl  | Wahllokale Stimmen 2014 | Briefwahl Stimmen 2014 | Gesamtergebnis | in Prozent |
|-----------|-------------------------|------------------------|----------------|------------|
| CDU       | 215                     | 73                     | 288            | 39,61%     |
| SPD       | 223                     | 45                     | 268            | 36,86%     |
| GRÜNE     | 42                      | 13                     | 55             | 7,57%      |
| FDP       | 13                      | 15                     | 28             | 3,85%      |
| DIE LINKE | 32                      | 3                      | 35             | 4,81%      |
| WWW       | 16                      | 6                      | 22             | 3,03%      |
| UWG       | 4                       | 1                      | 5              | 0,69%      |
| PIRATEN   | 18                      | 8                      | 26             | 3,58%      |
| Gesamt    | 563                     | 164                    | 727            |            |

Direkt gewählt wurde: **Jürgen Lantermann**

| Bürgermeisterwahl                   | Wahllokale Stimmen 2014 | Briefwahl Stimmen 2014 | Gesamtergebnis | in Prozent |
|-------------------------------------|-------------------------|------------------------|----------------|------------|
| Jürgen Linz (CDU)                   | 198                     | 66                     | 264            | 36,77%     |
| Ulrike Westkamp (SPD)               | 307                     | 89                     | 396            | 55,15%     |
| Norbert Segerath (LINKE)            | 28                      | 4                      | 32             | 4,46%      |
| Manfred Friedrich Schramm (PIRATEN) | 19                      | 7                      | 26             | 3,62%      |
| Gesamt                              | 552                     | 166                    | 718            |            |

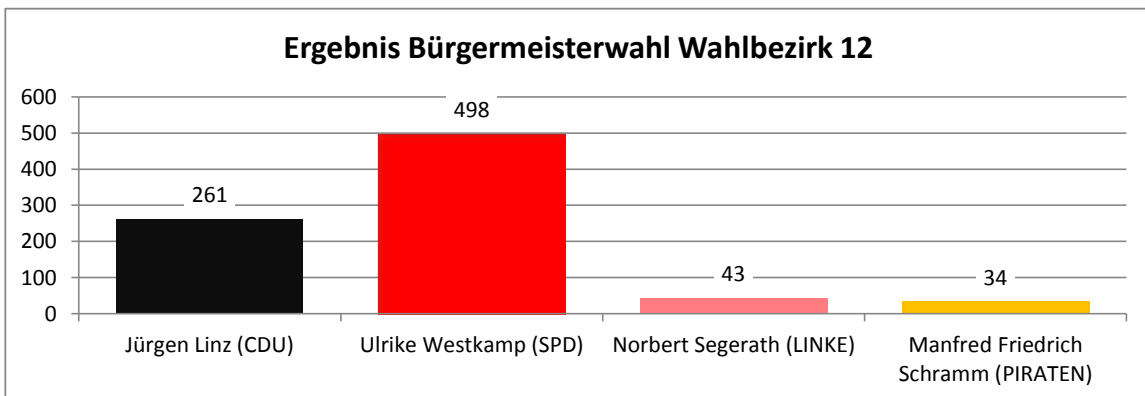
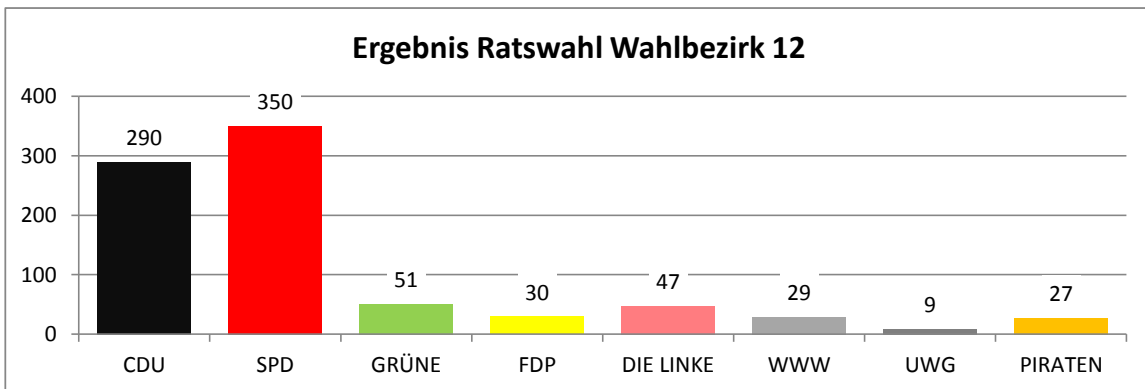


**Wahlbezirk 12 inkl. Briefwahl**

| Ratswahl  | Wahllokale Stimmen 2014 | Briefwahl Stimmen 2014 | Gesamtergebnis | in Prozent |
|-----------|-------------------------|------------------------|----------------|------------|
| CDU       | 217                     | 73                     | 290            | 34,81%     |
| SPD       | 261                     | 89                     | 350            | 42,02%     |
| GRÜNE     | 43                      | 8                      | 51             | 6,12%      |
| FDP       | 23                      | 7                      | 30             | 3,60%      |
| DIE LINKE | 38                      | 9                      | 47             | 5,64%      |
| WWW       | 24                      | 5                      | 29             | 3,48%      |
| UWG       | 6                       | 3                      | 9              | 1,08%      |
| PIRATEN   | 23                      | 4                      | 27             | 3,24%      |
| Gesamt    | 635                     | 198                    | 833            |            |

Direkt gewählt wurde: **Arndt Hanauska**

| Bürgermeisterwahl                   | Wahllokale Stimmen 2014 | Briefwahl Stimmen 2014 | Gesamtergebnis | in Prozent |
|-------------------------------------|-------------------------|------------------------|----------------|------------|
| Jürgen Linz (CDU)                   | 192                     | 69                     | 261            | 31,22%     |
| Ulrike Westkamp (SPD)               | 382                     | 116                    | 498            | 59,57%     |
| Norbert Segerath (LINKE)            | 37                      | 6                      | 43             | 5,14%      |
| Manfred Friedrich Schramm (PIRATEN) | 27                      | 7                      | 34             | 4,07%      |
| Gesamt                              | 638                     | 198                    | 836            |            |

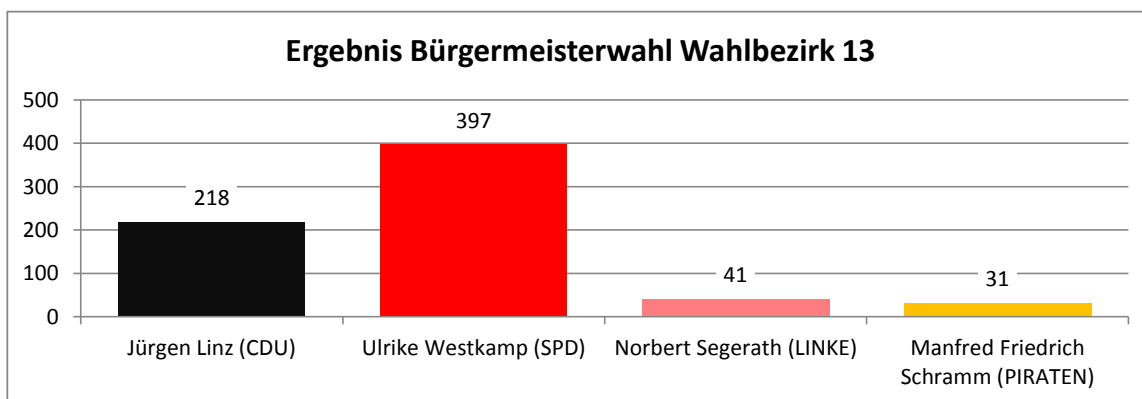
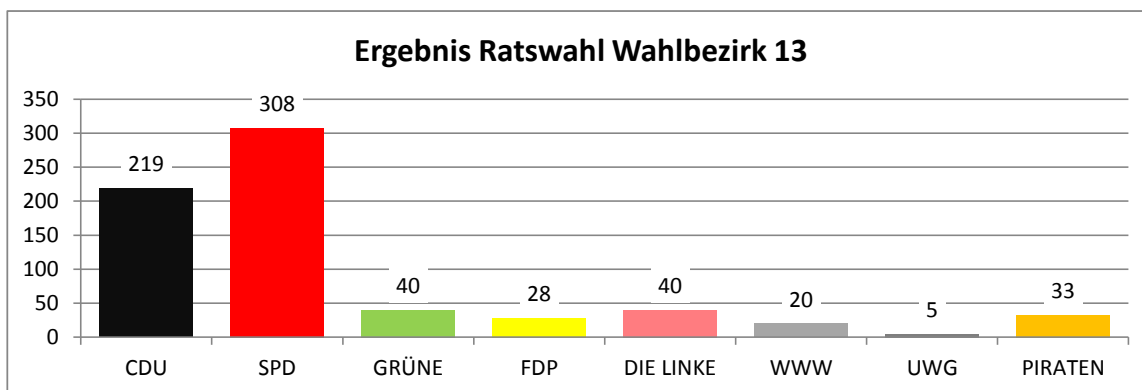


**Wahlbezirk 13 inkl. Briefwahl**

| Ratswahl  | Wahllokale Stimmen 2014 | Briefwahl Stimmen 2014 | Gesamtergebnis | in Prozent |
|-----------|-------------------------|------------------------|----------------|------------|
| CDU       | 141                     | 78                     | 219            | 31,60%     |
| SPD       | 234                     | 74                     | 308            | 44,44%     |
| GRÜNE     | 34                      | 6                      | 40             | 5,77%      |
| FDP       | 15                      | 13                     | 28             | 4,04%      |
| DIE LINKE | 34                      | 6                      | 40             | 5,77%      |
| WWW       | 13                      | 7                      | 20             | 2,89%      |
| UWG       | 4                       | 1                      | 5              | 0,72%      |
| PIRATEN   | 26                      | 7                      | 33             | 4,76%      |
| Gesamt    | 501                     | 192                    | 693            |            |

Direkt gewählt wurde: **Thorsten Albrecht**

| Bürgermeisterwahl                   | Wahllokale Stimmen 2014 | Briefwahl Stimmen 2014 | Gesamtergebnis | in Prozent |
|-------------------------------------|-------------------------|------------------------|----------------|------------|
| Jürgen Linz (CDU)                   | 140                     | 78                     | 218            | 31,73%     |
| Ulrike Westkamp (SPD)               | 298                     | 99                     | 397            | 57,79%     |
| Norbert Segerath (LINKE)            | 31                      | 10                     | 41             | 5,97%      |
| Manfred Friedrich Schramm (PIRATEN) | 28                      | 3                      | 31             | 4,51%      |
| Gesamt                              | 497                     | 190                    | 687            |            |

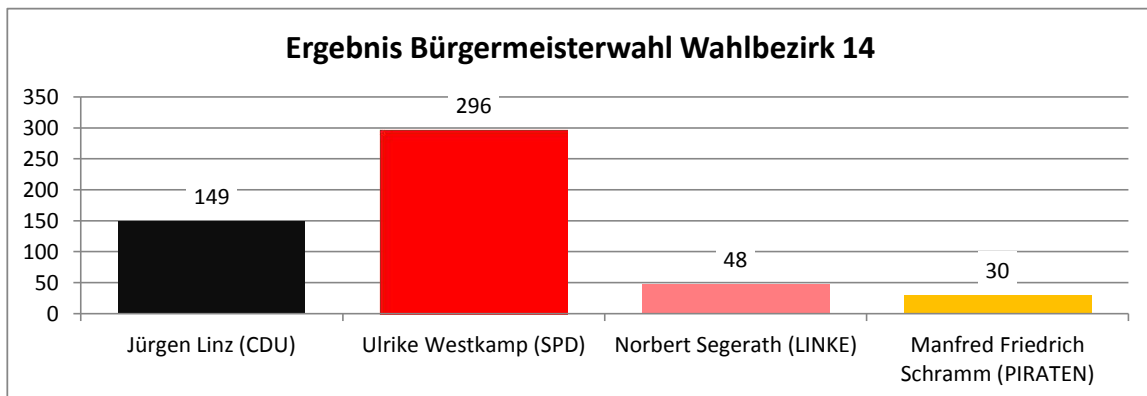
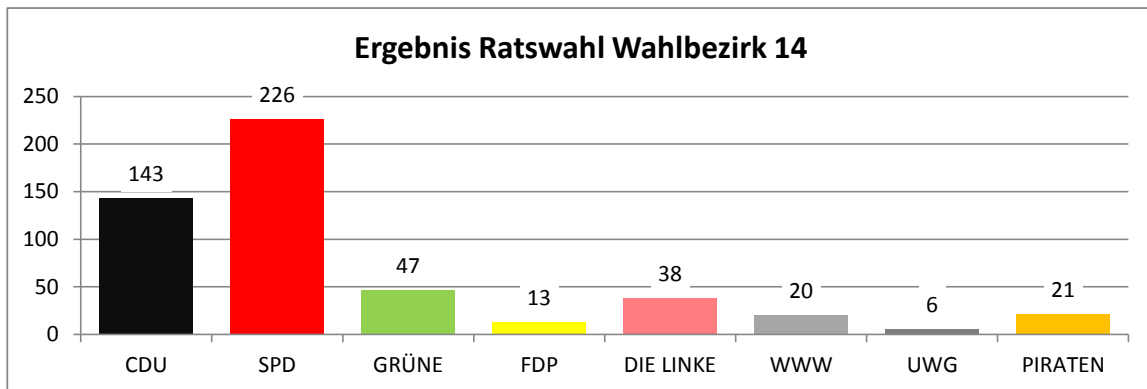


**Wahlbezirk 14 inkl. Briefwahl**

| Ratswahl  | Wahllokale Stimmen 2014 | Briefwahl Stimmen 2014 | Gesamtergebnis | in Prozent |
|-----------|-------------------------|------------------------|----------------|------------|
| CDU       | 108                     | 35                     | 143            | 27,82%     |
| SPD       | 173                     | 53                     | 226            | 43,97%     |
| GRÜNE     | 36                      | 11                     | 47             | 9,14%      |
| FDP       | 6                       | 7                      | 13             | 2,53%      |
| DIE LINKE | 30                      | 8                      | 38             | 7,39%      |
| WWW       | 19                      | 1                      | 20             | 3,89%      |
| UWG       | 5                       | 1                      | 6              | 1,17%      |
| PIRATEN   | 18                      | 3                      | 21             | 4,09%      |
| Gesamt    | 395                     | 119                    | 514            |            |

Direkt gewählt wurde: **Norbert Meesters**

| Bürgermeisterwahl                   | Wahllokale Stimmen 2014 | Briefwahl Stimmen 2014 | Gesamtergebnis | in Prozent |
|-------------------------------------|-------------------------|------------------------|----------------|------------|
| Jürgen Linz (CDU)                   | 108                     | 41                     | 149            | 28,49%     |
| Ulrike Westkamp (SPD)               | 230                     | 66                     | 296            | 56,60%     |
| Norbert Segerath (LINKE)            | 38                      | 10                     | 48             | 9,18%      |
| Manfred Friedrich Schramm (PIRATEN) | 27                      | 3                      | 30             | 5,74%      |
| Gesamt                              | 403                     | 120                    | 523            |            |

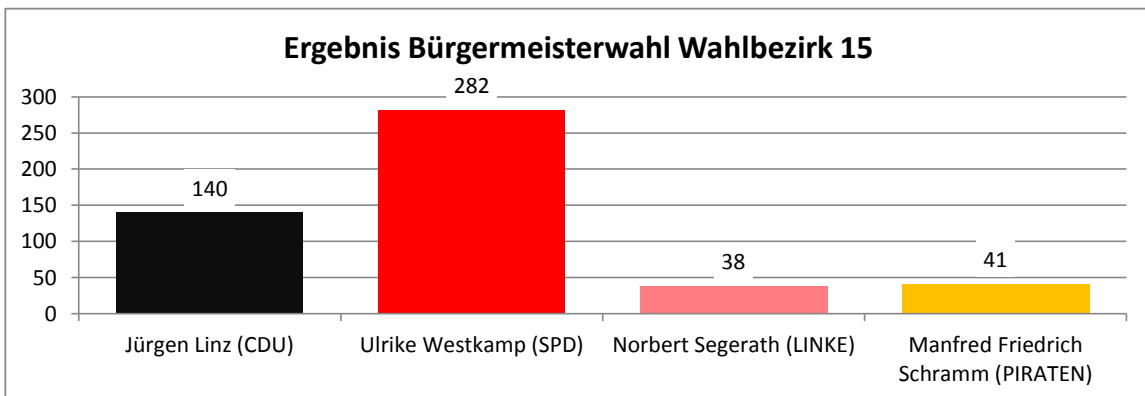
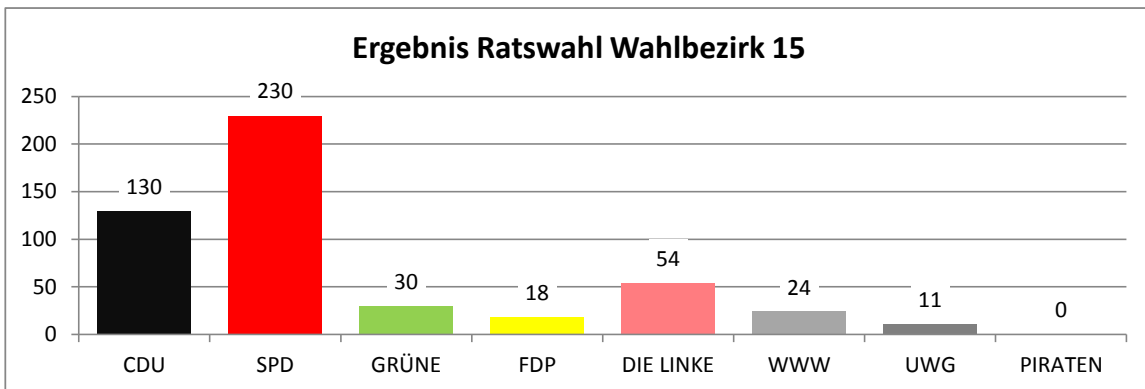


**Wahlbezirk 15 inkl. Briefwahl**

| Ratswahl  | Wahllokale Stimmen 2014 | Briefwahl Stimmen 2014 | Gesamtergebnis | in Prozent |
|-----------|-------------------------|------------------------|----------------|------------|
| CDU       | 92                      | 38                     | 130            | 26,16%     |
| SPD       | 198                     | 32                     | 230            | 46,28%     |
| GRÜNE     | 25                      | 5                      | 30             | 6,04%      |
| FDP       | 11                      | 7                      | 18             | 3,62%      |
| DIE LINKE | 50                      | 4                      | 54             | 10,87%     |
| WWW       | 18                      | 6                      | 24             | 4,83%      |
| UWG       | 7                       | 4                      | 11             | 2,21%      |
| PIRATEN   | 0                       | 0                      | 0              | 0,00%      |
| Gesamt    | 401                     | 96                     | 497            |            |

Direkt gewählt wurde: **Ulrike Westkamp**

| Bürgermeisterwahl                   | Wahllokale Stimmen 2014 | Briefwahl Stimmen 2014 | Gesamtergebnis | in Prozent |
|-------------------------------------|-------------------------|------------------------|----------------|------------|
| Jürgen Linz (CDU)                   | 101                     | 39                     | 140            | 27,94%     |
| Ulrike Westkamp (SPD)               | 238                     | 44                     | 282            | 56,29%     |
| Norbert Segerath (LINKE)            | 33                      | 5                      | 38             | 7,58%      |
| Manfred Friedrich Schramm (PIRATEN) | 33                      | 8                      | 41             | 8,18%      |
| Gesamt                              | 405                     | 96                     | 501            |            |

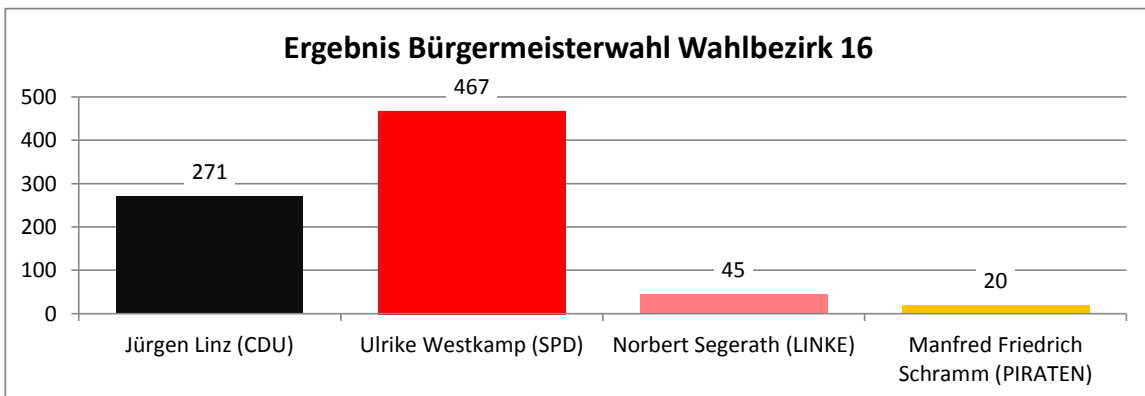
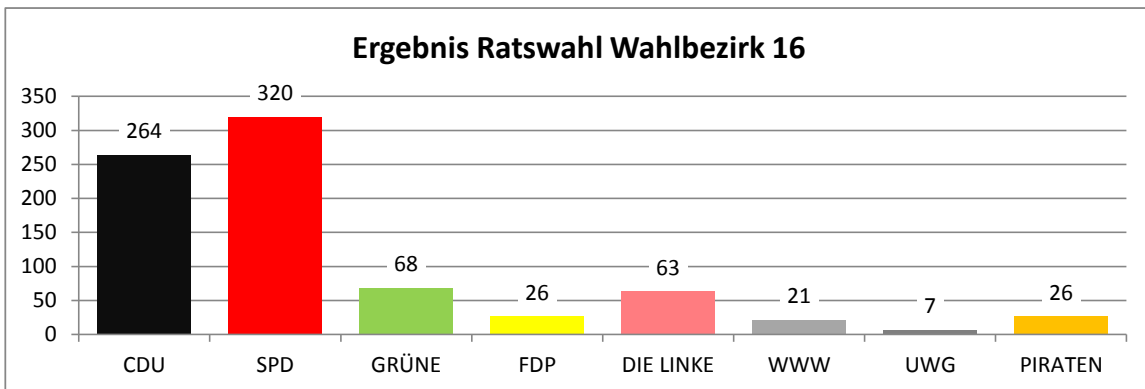


**Wahlbezirk 16 inkl. Briefwahl**

| Ratswahl  | Wahllokale Stimmen 2014 | Briefwahl Stimmen 2014 | Gesamtergebnis | in Prozent |
|-----------|-------------------------|------------------------|----------------|------------|
| CDU       | 188                     | 76                     | 264            | 33,21%     |
| SPD       | 244                     | 76                     | 320            | 40,25%     |
| GRÜNE     | 53                      | 15                     | 68             | 8,55%      |
| FDP       | 19                      | 7                      | 26             | 3,27%      |
| DIE LINKE | 45                      | 18                     | 63             | 7,92%      |
| WWW       | 19                      | 2                      | 21             | 2,64%      |
| UWG       | 5                       | 2                      | 7              | 0,88%      |
| PIRATEN   | 18                      | 8                      | 26             | 3,27%      |
| Gesamt    | 591                     | 204                    | 795            |            |

Direkt gewählt wurde: **Marco Cerener**

| Bürgermeisterwahl                   | Wahllokale Stimmen 2014 | Briefwahl Stimmen 2014 | Gesamtergebnis | in Prozent |
|-------------------------------------|-------------------------|------------------------|----------------|------------|
| Jürgen Linz (CDU)                   | 194                     | 77                     | 271            | 33,75%     |
| Ulrike Westkamp (SPD)               | 357                     | 110                    | 467            | 58,16%     |
| Norbert Segerath (LINKE)            | 31                      | 14                     | 45             | 5,60%      |
| Manfred Friedrich Schramm (PIRATEN) | 15                      | 5                      | 20             | 2,49%      |
| Gesamt                              | 597                     | 206                    | 803            |            |

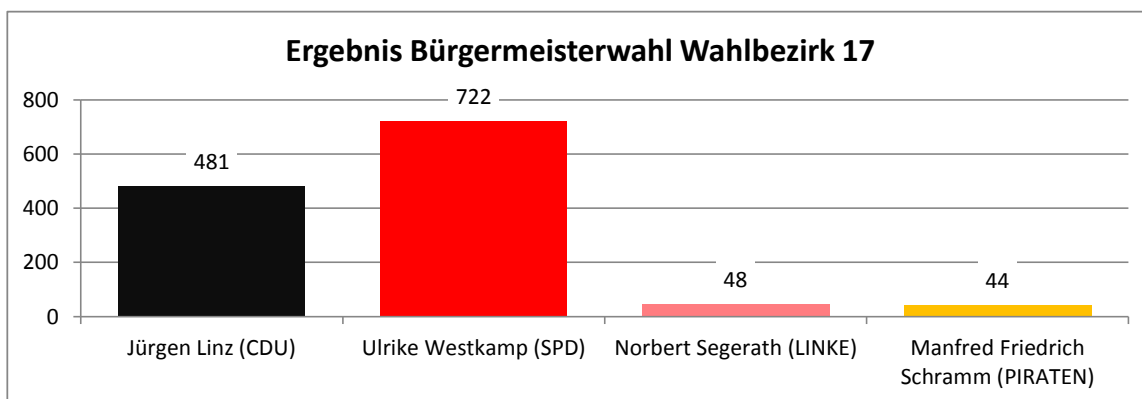
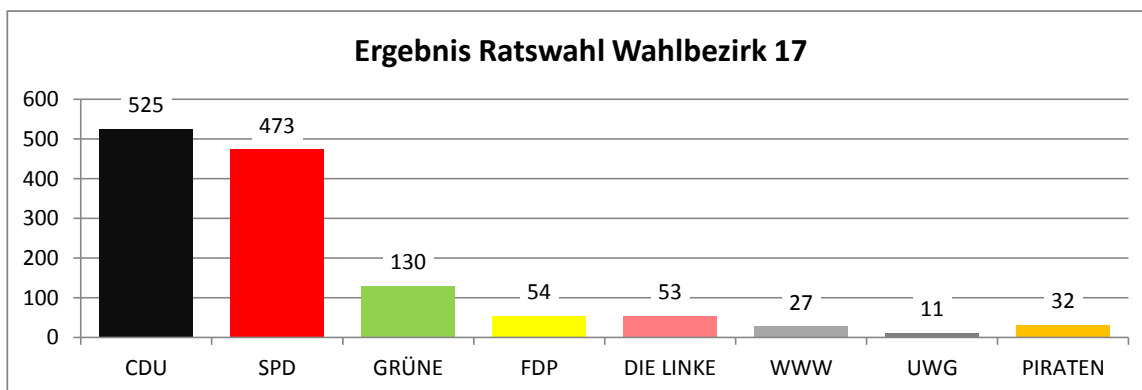


**Wahlbezirk 17 inkl. Briefwahl**

| Ratswahl  | Wahllokale Stimmen 2014 | Briefwahl Stimmen 2014 | Gesamtergebnis | in Prozent |
|-----------|-------------------------|------------------------|----------------|------------|
| CDU       | 363                     | 162                    | 525            | 40,23%     |
| SPD       | 342                     | 131                    | 473            | 36,25%     |
| GRÜNE     | 104                     | 26                     | 130            | 9,96%      |
| FDP       | 35                      | 19                     | 54             | 4,14%      |
| DIE LINKE | 42                      | 11                     | 53             | 4,06%      |
| WWW       | 21                      | 6                      | 27             | 2,07%      |
| UWG       | 7                       | 4                      | 11             | 0,84%      |
| PIRATEN   | 28                      | 4                      | 32             | 2,45%      |
| Gesamt    | 942                     | 363                    | 1.305          |            |

Direkt gewählt wurde: **Reinhold Brands**

| Bürgermeisterwahl                   | Wahllokale Stimmen 2014 | Briefwahl Stimmen 2014 | Gesamtergebnis | in Prozent |
|-------------------------------------|-------------------------|------------------------|----------------|------------|
| Jürgen Linz (CDU)                   | 330                     | 151                    | 481            | 37,14%     |
| Ulrike Westkamp (SPD)               | 526                     | 196                    | 722            | 55,75%     |
| Norbert Segerath (LINKE)            | 40                      | 8                      | 48             | 3,71%      |
| Manfred Friedrich Schramm (PIRATEN) | 38                      | 6                      | 44             | 3,40%      |
| Gesamt                              | 934                     | 361                    | 1.295          |            |



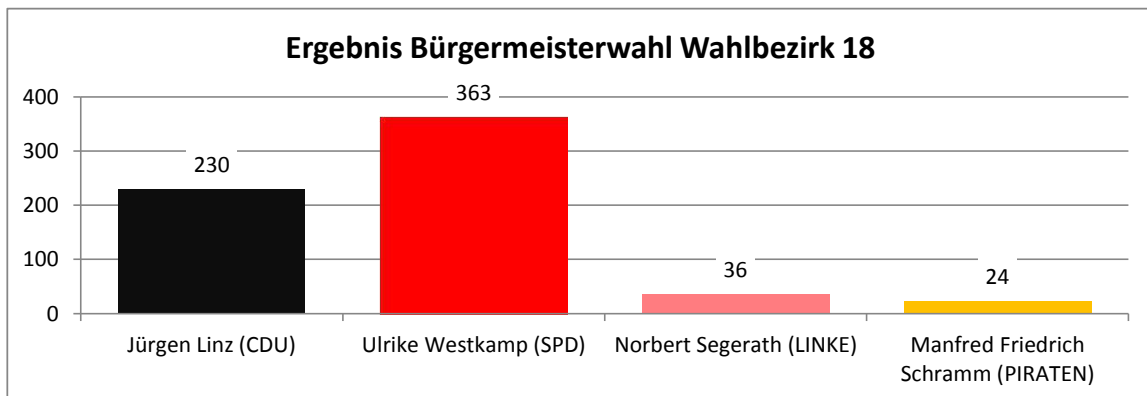
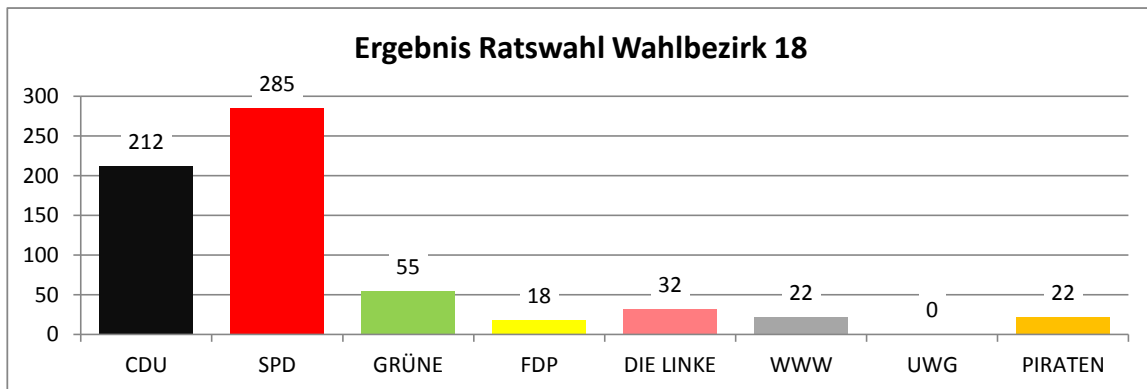


**Wahlbezirk 18 inkl. Briefwahl**

| Ratswahl  | Wahllokale Stimmen 2014 | Briefwahl Stimmen 2014 | Gesamtergebnis | in Prozent |
|-----------|-------------------------|------------------------|----------------|------------|
| CDU       | 157                     | 55                     | 212            | 32,82%     |
| SPD       | 218                     | 67                     | 285            | 44,12%     |
| GRÜNE     | 46                      | 9                      | 55             | 8,51%      |
| FDP       | 13                      | 5                      | 18             | 2,79%      |
| DIE LINKE | 24                      | 8                      | 32             | 4,95%      |
| WWW       | 21                      | 1                      | 22             | 3,41%      |
| UWG       | 0                       | 0                      | 0              | 0,00%      |
| PIRATEN   | 15                      | 7                      | 22             | 3,41%      |
| Gesamt    | 494                     | 152                    | 646            |            |

Direkt gewählt wurde: **Bernd-Peter Keienborg**

| Bürgermeisterwahl                   | Wahllokale Stimmen 2014 | Briefwahl Stimmen 2014 | Gesamtergebnis | in Prozent |
|-------------------------------------|-------------------------|------------------------|----------------|------------|
| Jürgen Linz (CDU)                   | 171                     | 59                     | 230            | 35,22%     |
| Ulrike Westkamp (SPD)               | 281                     | 82                     | 363            | 55,59%     |
| Norbert Segerath (LINKE)            | 28                      | 8                      | 36             | 5,51%      |
| Manfred Friedrich Schramm (PIRATEN) | 21                      | 3                      | 24             | 3,68%      |
| Gesamt                              | 501                     | 152                    | 653            |            |

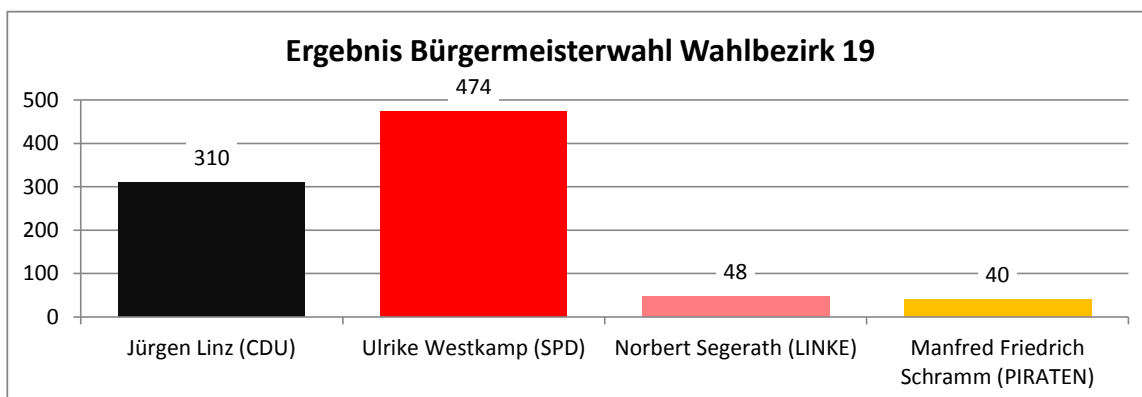
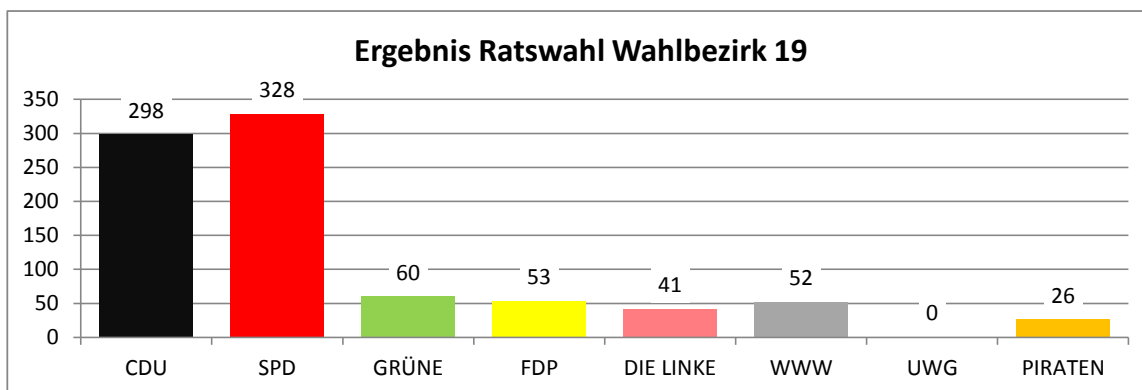


**Wahlbezirk 19 inkl. Briefwahl**

| Ratswahl  | Wahllokale Stimmen 2014 | Briefwahl Stimmen 2014 | Gesamtergebnis | in Prozent |
|-----------|-------------------------|------------------------|----------------|------------|
| CDU       | 194                     | 104                    | 298            | 34,73%     |
| SPD       | 251                     | 77                     | 328            | 38,23%     |
| GRÜNE     | 39                      | 21                     | 60             | 6,99%      |
| FDP       | 32                      | 21                     | 53             | 6,18%      |
| DIE LINKE | 34                      | 7                      | 41             | 4,78%      |
| WWW       | 40                      | 12                     | 52             | 6,06%      |
| UWG       | 0                       | 0                      | 0              | 0,00%      |
| PIRATEN   | 21                      | 5                      | 26             | 3,03%      |
| Gesamt    | 611                     | 247                    | 858            |            |

Direkt gewählt wurde: **Ludgerus Hovest**

| Bürgermeisterwahl                   | Wahllokale Stimmen 2014 | Briefwahl Stimmen 2014 | Gesamtergebnis | in Prozent |
|-------------------------------------|-------------------------|------------------------|----------------|------------|
| Jürgen Linz (CDU)                   | 201                     | 109                    | 310            | 35,55%     |
| Ulrike Westkamp (SPD)               | 355                     | 119                    | 474            | 54,36%     |
| Norbert Segerath (LINKE)            | 37                      | 11                     | 48             | 5,50%      |
| Manfred Friedrich Schramm (PIRATEN) | 32                      | 8                      | 40             | 4,59%      |
| Gesamt                              | 625                     | 247                    | 872            |            |

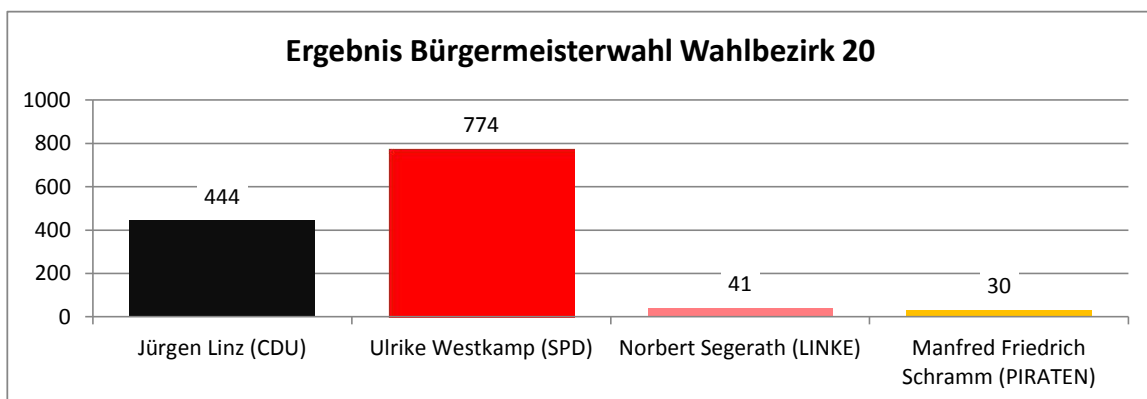
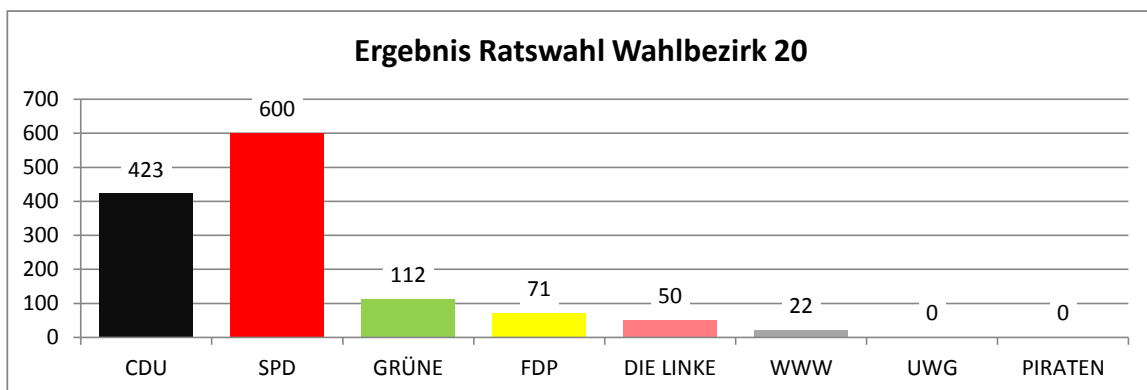


**Wahlbezirk 20 inkl. Briefwahl**

| Ratswahl  | Wahllokale Stimmen 2014 | Briefwahl Stimmen 2014 | Gesamtergebnis | in Prozent |
|-----------|-------------------------|------------------------|----------------|------------|
| CDU       | 319                     | 104                    | 423            | 33,10%     |
| SPD       | 461                     | 139                    | 600            | 46,95%     |
| GRÜNE     | 87                      | 25                     | 112            | 8,76%      |
| FDP       | 40                      | 31                     | 71             | 5,56%      |
| DIE LINKE | 38                      | 12                     | 50             | 3,91%      |
| WWW       | 19                      | 3                      | 22             | 1,72%      |
| UWG       | 0                       | 0                      | 0              | 0,00%      |
| PIRATEN   | 0                       | 0                      | 0              | 0,00%      |
| Gesamt    | 964                     | 314                    | 1.278          |            |

Direkt gewählt wurde: **Wolfgang Spychalski**

| Bürgermeisterwahl                   | Wahllokale Stimmen 2014 | Briefwahl Stimmen 2014 | Gesamtergebnis | in Prozent |
|-------------------------------------|-------------------------|------------------------|----------------|------------|
| Jürgen Linz (CDU)                   | 316                     | 128                    | 444            | 34,45%     |
| Ulrike Westkamp (SPD)               | 597                     | 177                    | 774            | 60,05%     |
| Norbert Segerath (LINKE)            | 36                      | 5                      | 41             | 3,18%      |
| Manfred Friedrich Schramm (PIRATEN) | 23                      | 7                      | 30             | 2,33%      |
| Gesamt                              | 972                     | 317                    | 1.289          |            |

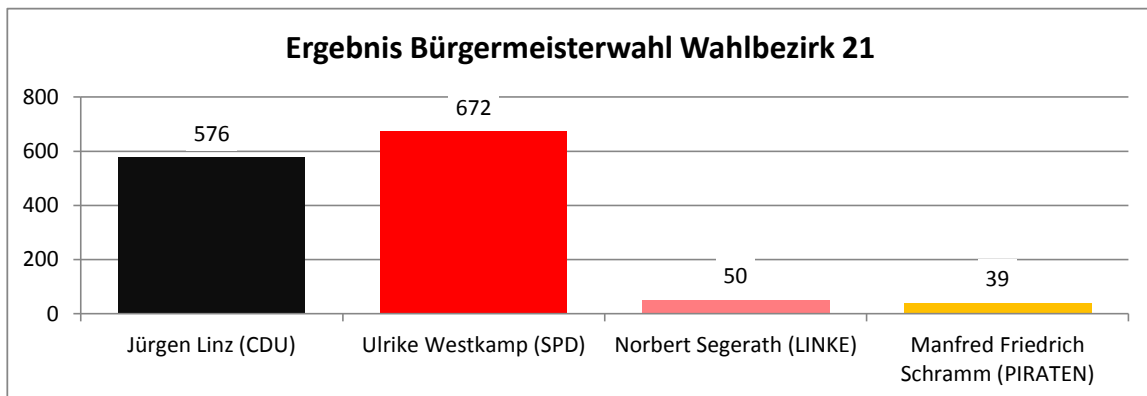
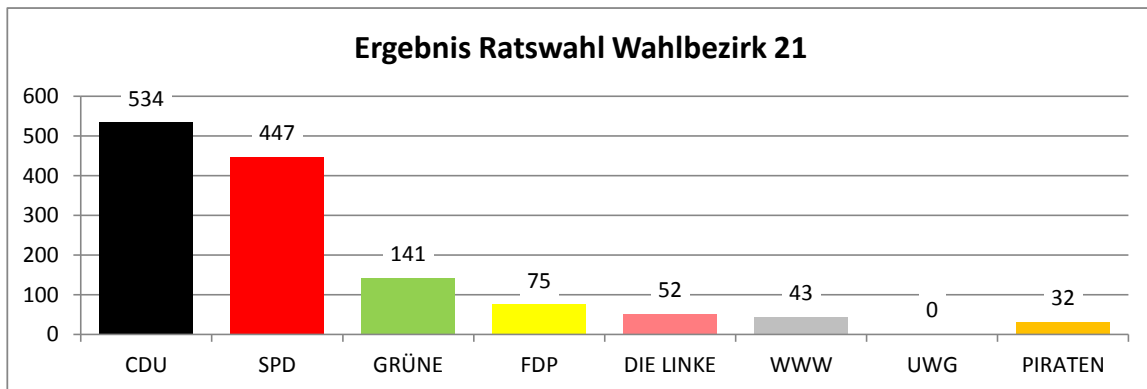


**Wahlbezirk 21 inkl. Briefwahl**

| Ratswahl  | Wahllokale Stimmen 2014 | Briefwahl Stimmen 2014 | Gesamtergebnis | in Prozent |
|-----------|-------------------------|------------------------|----------------|------------|
| CDU       | 382                     | 152                    | 534            | 40,33%     |
| SPD       | 327                     | 120                    | 447            | 33,76%     |
| GRÜNE     | 104                     | 37                     | 141            | 10,65%     |
| FDP       | 55                      | 20                     | 75             | 5,66%      |
| DIE LINKE | 43                      | 9                      | 52             | 3,93%      |
| WWW       | 34                      | 9                      | 43             | 3,25%      |
| UWG       | 0                       | 0                      | 0              | 0,00%      |
| PIRATEN   | 23                      | 9                      | 32             | 2,42%      |
| Gesamt    | 968                     | 356                    | 1.324          |            |

Direkt gewählt wurde: **Alfred Esch**

| Bürgermeisterwahl                   | Wahllokale Stimmen 2014 | Briefwahl Stimmen 2014 | Gesamtergebnis | in Prozent |
|-------------------------------------|-------------------------|------------------------|----------------|------------|
| Jürgen Linz (CDU)                   | 411                     | 165                    | 576            | 43,08%     |
| Ulrike Westkamp (SPD)               | 502                     | 170                    | 672            | 50,26%     |
| Norbert Segerath (LINKE)            | 40                      | 10                     | 50             | 3,74%      |
| Manfred Friedrich Schramm (PIRATEN) | 27                      | 12                     | 39             | 2,92%      |
| Gesamt                              | 980                     | 357                    | 1.337          |            |

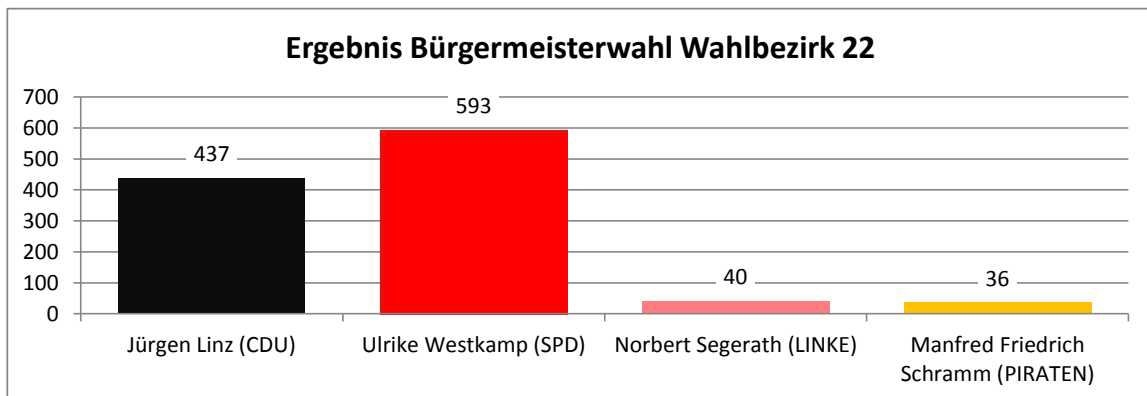
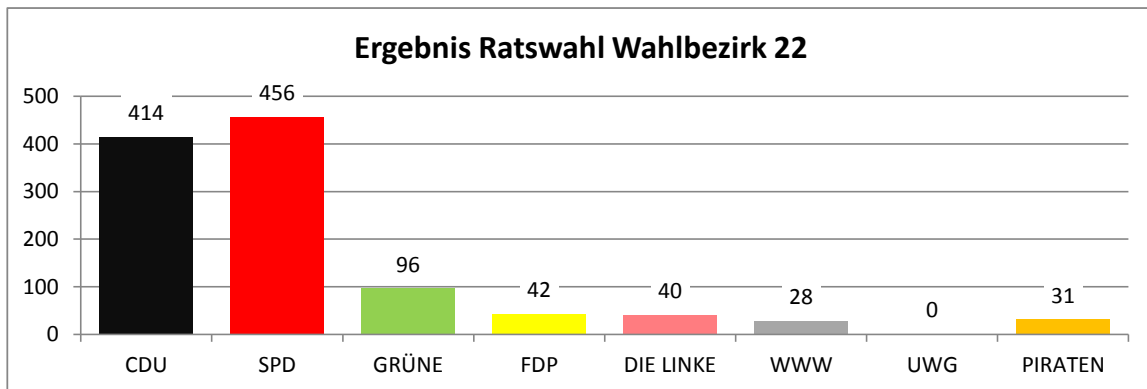


**Wahlbezirk 22 inkl. Briefwahl**

| Ratswahl  | Wahllokale Stimmen 2014 | Briefwahl Stimmen 2014 | Gesamtergebnis | in Prozent |
|-----------|-------------------------|------------------------|----------------|------------|
| CDU       | 278                     | 136                    | 414            | 37,40%     |
| SPD       | 351                     | 105                    | 456            | 41,19%     |
| GRÜNE     | 71                      | 25                     | 96             | 8,67%      |
| FDP       | 24                      | 18                     | 42             | 3,79%      |
| DIE LINKE | 34                      | 6                      | 40             | 3,61%      |
| WWW       | 23                      | 5                      | 28             | 2,53%      |
| UWG       | 0                       | 0                      | 0              | 0,00%      |
| PIRATEN   | 28                      | 3                      | 31             | 2,80%      |
| Gesamt    | 809                     | 298                    | 1.107          |            |

Direkt gewählt wurde: **Ludger Becker**

| Bürgermeisterwahl                   | Wahllokale Stimmen 2014 | Briefwahl Stimmen 2014 | Gesamtergebnis | in Prozent |
|-------------------------------------|-------------------------|------------------------|----------------|------------|
| Jürgen Linz (CDU)                   | 301                     | 136                    | 437            | 39,51%     |
| Ulrike Westkamp (SPD)               | 442                     | 151                    | 593            | 53,62%     |
| Norbert Segerath (LINKE)            | 31                      | 9                      | 40             | 3,62%      |
| Manfred Friedrich Schramm (PIRATEN) | 31                      | 5                      | 36             | 3,25%      |
| Gesamt                              | 805                     | 301                    | 1.106          |            |

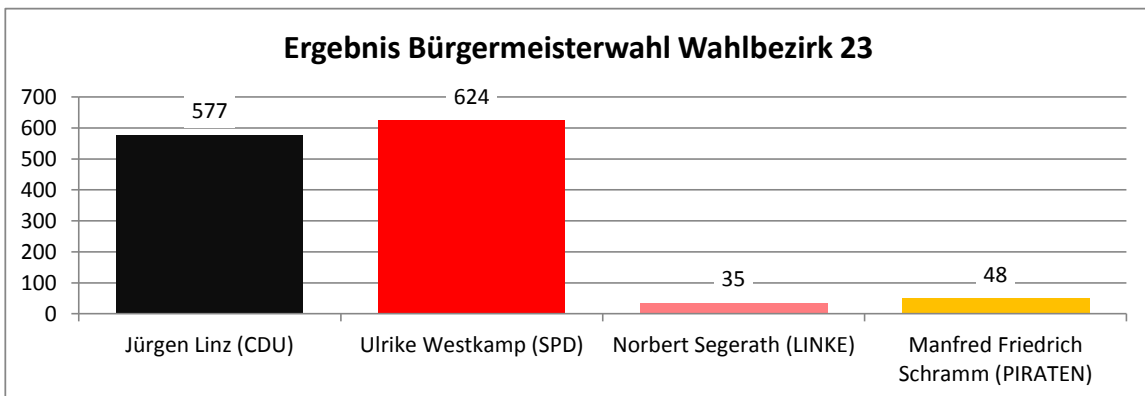
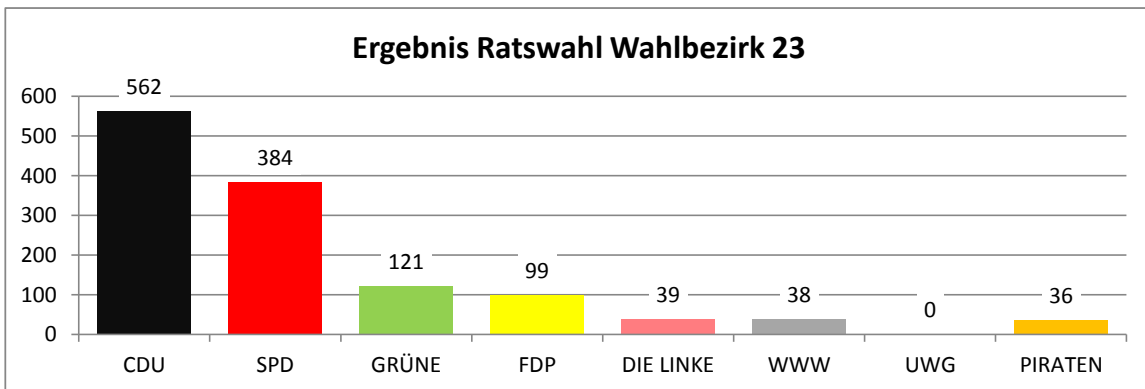


**Wahlbezirk 23 inkl. Briefwahl**

| Ratswahl  | Wahllokale Stimmen 2014 | Briefwahl Stimmen 2014 | Gesamtergebnis | in Prozent |
|-----------|-------------------------|------------------------|----------------|------------|
| CDU       | 397                     | 165                    | 562            | 43,94%     |
| SPD       | 269                     | 115                    | 384            | 30,02%     |
| GRÜNE     | 88                      | 33                     | 121            | 9,46%      |
| FDP       | 47                      | 52                     | 99             | 7,74%      |
| DIE LINKE | 25                      | 14                     | 39             | 3,05%      |
| WWW       | 25                      | 13                     | 38             | 2,97%      |
| UWG       | 0                       | 0                      | 0              | 0,00%      |
| PIRATEN   | 20                      | 16                     | 36             | 2,81%      |
| Gesamt    | 871                     | 408                    | 1.279          |            |

Direkt gewählt wurde: **Birgit Nuyken**

| Bürgermeisterwahl                   | Wahllokale Stimmen 2014 | Briefwahl Stimmen 2014 | Gesamtergebnis | in Prozent |
|-------------------------------------|-------------------------|------------------------|----------------|------------|
| Jürgen Linz (CDU)                   | 391                     | 186                    | 577            | 44,94%     |
| Ulrike Westkamp (SPD)               | 430                     | 194                    | 624            | 48,60%     |
| Norbert Segerath (LINKE)            | 25                      | 10                     | 35             | 2,73%      |
| Manfred Friedrich Schramm (PIRATEN) | 29                      | 19                     | 48             | 3,74%      |
| Gesamt                              | 875                     | 409                    | 1.284          |            |

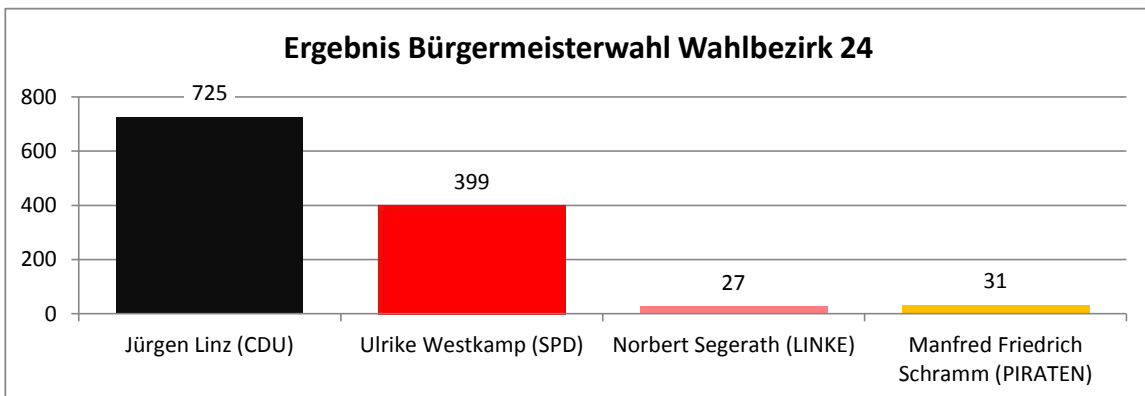
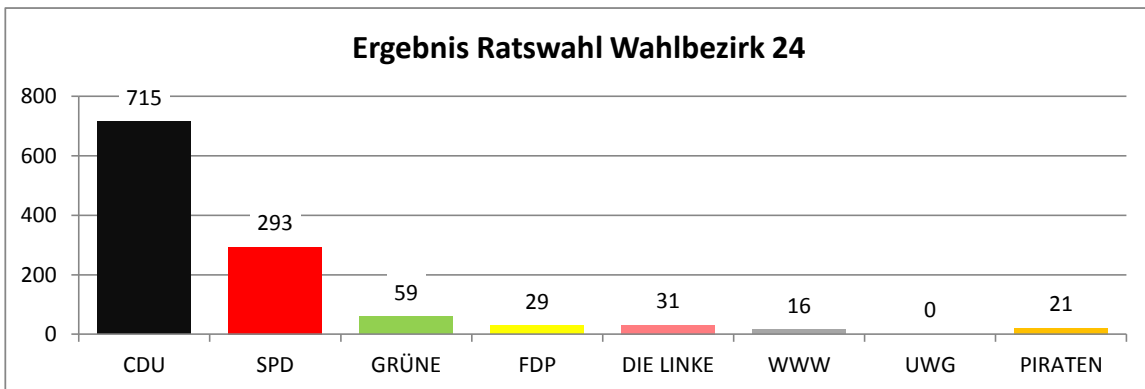


**Wahlbezirk 24 inkl. Briefwahl**

| Ratswahl  | Wahllokale Stimmen 2014 | Briefwahl Stimmen 2014 | Gesamtergebnis | in Prozent |
|-----------|-------------------------|------------------------|----------------|------------|
| CDU       | 537                     | 178                    | 715            | 61,43%     |
| SPD       | 227                     | 66                     | 293            | 25,17%     |
| GRÜNE     | 42                      | 17                     | 59             | 5,07%      |
| FDP       | 24                      | 5                      | 29             | 2,49%      |
| DIE LINKE | 24                      | 7                      | 31             | 2,66%      |
| WWW       | 13                      | 3                      | 16             | 1,37%      |
| UWG       | 0                       | 0                      | 0              | 0,00%      |
| PIRATEN   | 17                      | 4                      | 21             | 1,80%      |
| Gesamt    | 884                     | 280                    | 1.164          |            |

Direkt gewählt wurde: **Jürgen Linz**

| Bürgermeisterwahl                   | Wahllokale Stimmen 2014 | Briefwahl Stimmen 2014 | Gesamtergebnis | in Prozent |
|-------------------------------------|-------------------------|------------------------|----------------|------------|
| Jürgen Linz (CDU)                   | 545                     | 180                    | 725            | 61,34%     |
| Ulrike Westkamp (SPD)               | 305                     | 94                     | 399            | 33,76%     |
| Norbert Segerath (LINKE)            | 22                      | 5                      | 27             | 2,28%      |
| Manfred Friedrich Schramm (PIRATEN) | 22                      | 9                      | 31             | 2,62%      |
| Gesamt                              | 894                     | 288                    | 1.182          |            |

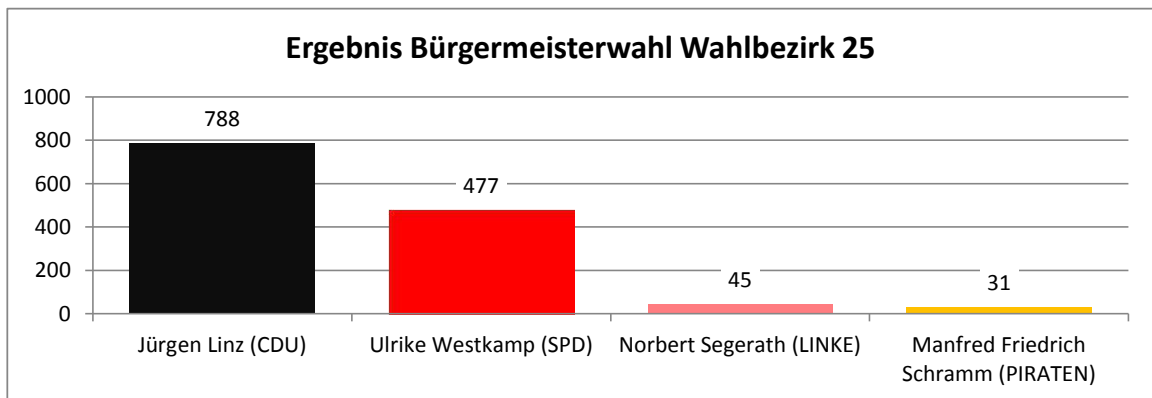
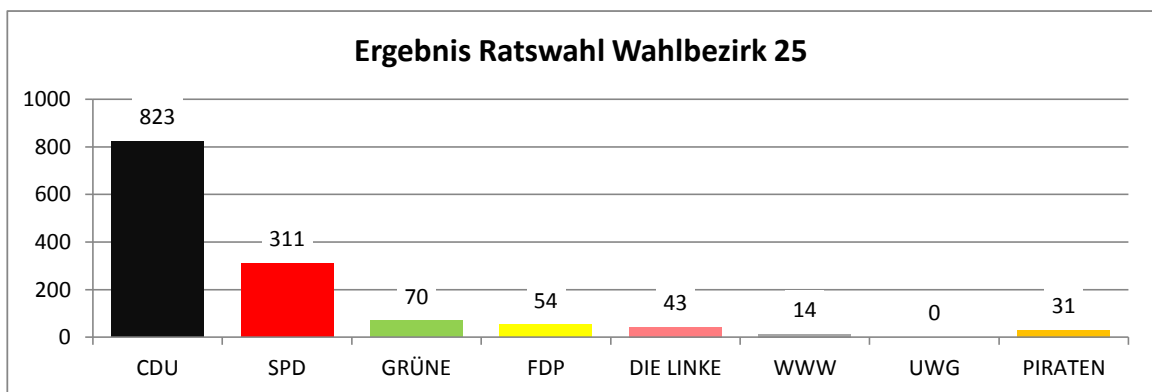


**Wahlbezirk 25 inkl. Briefwahl**

| Ratswahl  | Wahllokale Stimmen 2014 | Briefwahl Stimmen 2014 | Gesamtergebnis | in Prozent |
|-----------|-------------------------|------------------------|----------------|------------|
| CDU       | 639                     | 184                    | 823            | 61,14%     |
| SPD       | 249                     | 62                     | 311            | 23,11%     |
| GRÜNE     | 54                      | 16                     | 70             | 5,20%      |
| FDP       | 47                      | 7                      | 54             | 4,01%      |
| DIE LINKE | 30                      | 13                     | 43             | 3,19%      |
| WWW       | 12                      | 2                      | 14             | 1,04%      |
| UWG       | 0                       | 0                      | 0              | 0,00%      |
| PIRATEN   | 20                      | 11                     | 31             | 2,30%      |
| Gesamt    | 1.051                   | 295                    | 1.346          |            |

Direkt gewählt wurde: **Michael Brinkhoff**

| Bürgermeisterwahl                   | Wahllokale Stimmen 2014 | Briefwahl Stimmen 2014 | Gesamtergebnis | in Prozent |
|-------------------------------------|-------------------------|------------------------|----------------|------------|
| Jürgen Linz (CDU)                   | 614                     | 174                    | 788            | 58,76%     |
| Ulrike Westkamp (SPD)               | 373                     | 104                    | 477            | 35,57%     |
| Norbert Segerath (LINKE)            | 33                      | 12                     | 45             | 3,36%      |
| Manfred Friedrich Schramm (PIRATEN) | 18                      | 13                     | 31             | 2,31%      |
| Gesamt                              | 1.038                   | 303                    | 1.341          |            |





# B. Landrats- und Kreistagswahl

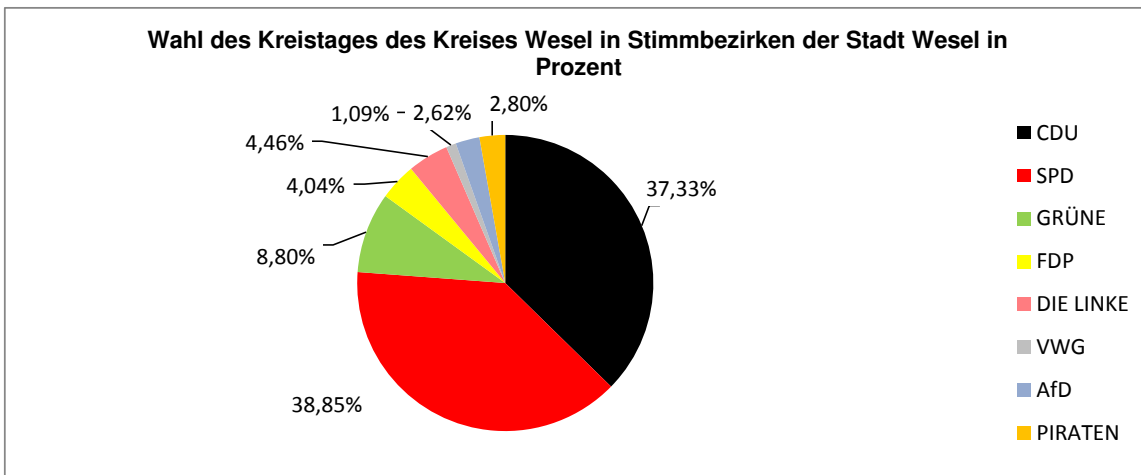
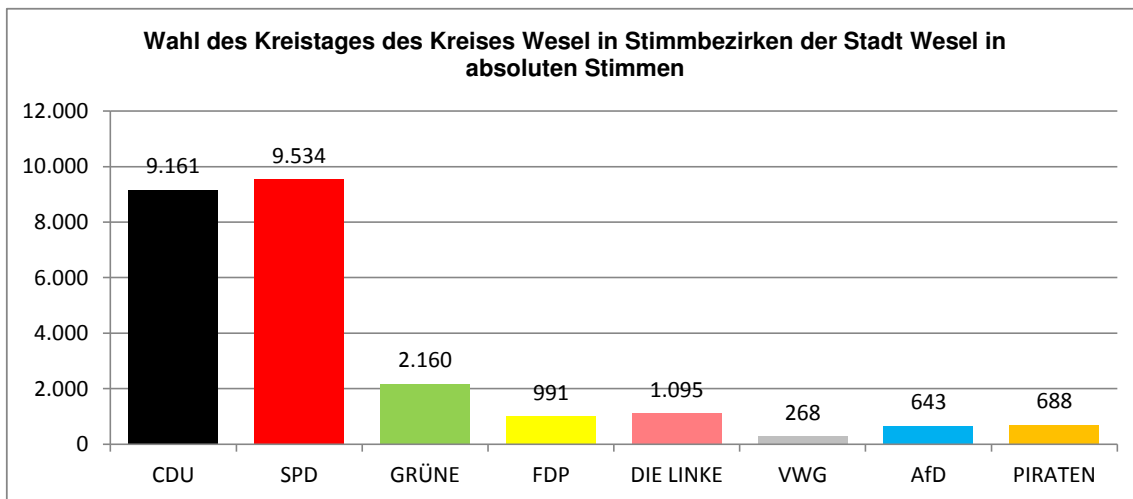
## I. Gesamtergebnis Stadt Wesel

Die folgenden Angaben beziehen sich auf die Wahlergebnisse innerhalb des Stadtgebietes Wesel.

**Wahlberechtigte 2014** 49.809

**Wahlbeteiligung Kreistagswahl** 49,93%

| Kreistagswahl Gesamtsumme<br>Kreiswahlbezirke 20 - 23 | Stimmen 2014 | in Prozent |
|---|--------------|------------|
| CDU   | 9.161        | 37,33%     |
| SPD   | 9.534        | 38,85%     |
| GRÜNE   | 2.160        | 8,80%      |
| FDP   | 991          | 4,04%      |
| DIE LINKE   | 1.095        | 4,46%      |
| VWG   | 268          | 1,09%      |
| AfD   | 643          | 2,62%      |
| PIRATEN   | 688          | 2,80%      |
| Gesamt  | 24.540       |            |



**Wahlberechtigte** 49.809

**Wahlbeteiligung Landratswahl** 49,92%

| Kreistagswahl Gesamtsumme<br>Kreiswahlbezirke 20 - 23 | Stimmen 2014 | in Prozent |
|---|--------------|------------|
| Christiane Seltmann (CDU)                             | 9.604        | 39,19%     |
| Dr. Ansgar Müller (SPD)                               | 12.249       | 49,98%     |
| Edelgard Wirxel-Komor (FDP)                           | 587          | 2,40%      |
| Sascha Heribert Wagner (DIE LINKE)                    | 1.356        | 5,53%      |
| Martin Kuster (VWG)                                   | 711          | 2,90%      |
| Gesamt  | 24.507       |            |

